



FASSADEN-/LÜFTUNGSPROFILE

PROTEKTOR Fassaden- und Lüftungsprofile stehen für Design und Qualität die erkennbar ist und in Deutschland hergestellt wird.

ALLGEMEINE HINWEISE ZUR MONTAGE VON FASSADEN-/LÜFTUNGSPROFILE

Bei der Auswahl und Montage der Fassaden- und Lüftungsprofile sind die Vorgaben der Platten- bzw. Unterkonstruktionshersteller sowie alle Anforderungen, geltende Normen und Richtlinien zu beachten und einzuhalten.

Wie alle Produkte, Materialien und Baustoffe am Bauwerk sind auch Fassaden- und Lüftungsprofile der Wärmeausdehnung ausgesetzt. Nach DIN 18516-1 sind Grenztemperaturen von -20 °C und +80 °C zu berücksichtigen.

Des Weiteren ist die Einbautemperatur zu berücksichtigen; entsprechende Abstände bei den Profilstößen sind zu beachten. Die Fassadenprofile dürfen – wie die meisten Komponenten der vorgehängten hinterlüfteten Fassade – keinen Zwängungen ausgesetzt werden. Eine Längenänderung der Profile muss gewährleistet sein.

Beispiel: Bei einer Temperaturdifferenz von 50 °K beträgt die Längenänderung von Hart-PVC-Profilen ca. 3,8 mm je Meter. Bei Alu-Profilen beträgt die Längenausdehnung bei gleicher Temperaturdifferenz ca. 1,2 mm je Meter.

In der Regel sind die Fassadenprofile auf Plattenlänge bzw. -breite gekürzt zu montieren; die Stockwerkshöhe sollte idealerweise nicht überschritten werden.

Überlappungen der Profile sind zu verhindern. Dies kann durch konstruktive Maßnahmen wie durch Ausklinken oder auf Gerührung geschnittene Profile gelöst werden.

Bitte beachten Sie bei den jeweiligen Anwendungen der Profile die Hinweise. Die nachfolgenden Details zeigen Beispiele. **Alle PROTEKTOR Fassaden- und Lüftungsprofile sind druck- und spannungsfrei zu montieren.**

Physikalische und thermische Eigenschaften von Aluminiumprofilen			
Eigenschaften	Einheit	Prüfmethode	Werte
Längenausdehnungs-koeffizient	K <sup>-1</sup> /m	Leitz-Dilatometer	24 x 10 <sup>-6</sup>

Physikalische und thermische Eigenschaften von Kunststoffprofilen aus hochschlagzähem Hart-PVC			
Eigenschaften	Einheit	Prüfmethode	Werte
Zugfestigkeit	N/mm <sup>2</sup>	DIN 53455	48
Dehnung	%	DIN 53455	35
Schlagzähigkeit	KJ/m <sup>2</sup>	DIN 53453	
bei +21 °C	KJ/m <sup>2</sup>	(Normalkleinstab)	ohne Bruch
bei 0 °C	KJ/m <sup>2</sup>	(Normalkleinstab)	ohne Bruch
bei -20 °C	KJ/m <sup>2</sup>	(Normalkleinstab)	ohne Bruch
Kerbschlagzähigkeit bei +21 °C	KJ/m <sup>2</sup>	DIN 53448	36,0
Kerbschlagzähigkeit bei 0 °C	KJ/m <sup>2</sup>	DIN 53448	7,5
Kugeldruckhärte nach 10 und 60 Sec	N/mm <sup>2</sup>	DIN 53456	102,7/93,7
Dichte	g/cm <sup>3</sup>	DIN 53479	1.48
Zug-E-Modul	N/mm <sup>2</sup>	DIN 53457	2.500
Wasseraufnahme nach 96 Stunden	%	DIN 53495	≤ 0,06
Formbeständigkeit Vicat B	°C	DIN 53460	80
Längenausdehnungs-koeffizient	K <sup>-1</sup> /m	Leitz-Dilatometer	76 x 10 <sup>-6</sup>

WERKSTOFFE, FARBEN

PROTEKTOR Fassaden- und Lüftungsprofile aus Aluminium und PVC werden gemäß den jeweils erforderlichen Normen hergestellt. EPDM steht für Ethylen Propylen Dien Monomer und ist ein synthetisch hergestellter Kautschuk mit besten Eigenschaften. Alle PROTEKTOR-Fassaden- und Lüftungsprofile aus Kunststoff werden ohne Bleistabilisator produziert

PROTEKTOR-Fassaden- und Lüftungsprofile aus PVC werden u. a. in den nachfolgenden Standardfarben produziert (aus drucktechnischen Gründen können die abgebildeten Farbtöne vom Original abweichen).

ähnlich RAL 9010	ähnlich RAL 8014
weiß 10	braun 47
ähnlich RAL 8004	ähnlich RAL 9011
ziegelrot 33	schwarz 90

LICHT- UND WETTERECHTHEIT, BRANDVERHALTEN

Unsere PROTEKTOR-Hart-PVC-Profile erreichen die höchstmögliche Lichtechtheitsstufe 8 der Wollskala. Die von uns, gemeinsam mit unserem Vorlieferanten erarbeitete Rezeptur, verbietet uns den Einsatz von Abfall und Regenerat. Die PVC-Profile können jedoch bei starker UV-Belastung farblich verblassen. Dies stellt kein Reklamationsgrund dar. Die technische Funktion der Profile bleibt vollständig erhalten. Für die technische Funktionsfähigkeit der Fassadenprofile bieten wir entsprechend unseren allgemeinen Verkaufsbedingungen (§ 6) 5 Jahre Gewährleistung. Das weichmacherfreie Polyvinylchlorid (PVC-U), Hart-PVC, gemäß DIN 19531 ist in der DIN 4102 Teil 4 der Baustoffklasse B1 – schwer entflammbar – zugeordnet.






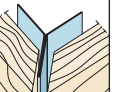


Für eventuelle Druckfehler und sonstige Änderungen übernehmen wir keine Haftung. Technische Änderungen vorbehalten! Frühere Kataloge verlieren hiermit ihre Gültigkeit.

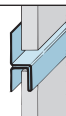
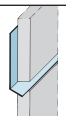
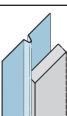
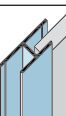






# FASSADENPROFILE ÜBERSICHT

## ALUMINIUM



### PROFILE AUS ALUMINIUM

Platten- dicken bzw. Aufbau	Platten- hersteller bzw. Typen	Kantenprofile Außenecken						Kantenprofile Innenecken	
									
6 mm	Eternit Trespa Fundermax Rockpanel FibreCem		9444 9445					9432	9436 9437
8 mm	Eternit Trespa Fundermax Rockpanel FibreCem	9440 9441	9446 9447					9432	9436 9437
10 mm	Eternit Trespa Fundermax Rockpanel FibreCem	9442 9443	9448 9449	9080		9430		9432	9436 9437
12 mm	Eternit Eternit Cedral Click** Trespa Fundermax Rockpanel FibreCem	9460 9461		9080**		9430		9432**	9436 9437
13 mm bis 20 mm	Wellprofile Trapezprofile Stülpchalungen Holzlamellen			9080 9402		9431	9439	9486*	9436 9437
21 mm bis 28 mm	Eternit-Cedral* Trapezprofile Stülpchalungen Holzlamellen			9484*	9485* hierzu passend 9451*	9428*	9438	9486*	9436 9437

Platten- dicken bzw. Aufbau	Platten- hersteller bzw. Typen	Vertikale und horizontale Fugenprofile						Anschluss- und Einfassprofile			
											
6 mm	Eternit Trespa Fundermax Rockpanel FibreCem	9048 9061 9086		9042 9053 9054	9736	9311		9081			
8 mm	Eternit Trespa Fundermax Rockpanel FibreCem	9049 9062 9087	9092	9042 9053 9054	9738	9311		9081	9450		9085
10 mm	Eternit Trespa Fundermax Rockpanel FibreCem	9088	9092	9042 9053 9054		9311		9081	9451		9090
12 mm	Eternit Eternit Cedral Click** Trespa Fundermax Rockpanel FibreCem	9089	9092	9042 9053 9054		9311		9081	9407 9483**	9426**	
13 mm bis 20 mm	Wellprofile Trapezprofile Stülpchalungen Holzlamellen						9027		9408 9409		
21 mm bis 28 mm	Eternit-Cedral* Trapezprofile Stülpchalungen Holzlamellen						9027		9483* 9451* für Platten- streifen 10 mm	9487*	

**Hinweise:** Protektor Fassadenprofile sind zum Teil auch für nachfolgende Hersteller geeignet: Alucobond, Agrob Buchtal, Marazzi, Creaton, Argeton, Möding, Maas, Resopal, Prodema etc.; Pulverbeschichtung der Fassadenprofile nach RAL und in ganzen Verpackungseinheiten möglich;

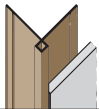

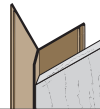
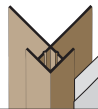
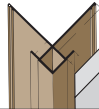

Objektbilder mit eingebauten Fassadenprofilen siehe:

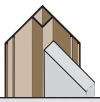

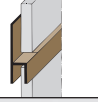
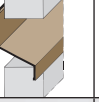
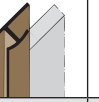
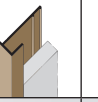
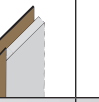

[http://protektor.com/de/downloads/technische-unterlagen/fassadenprofile/produktvorstellung/Eigenschaften\\_von\\_Fassadenprofilen](http://protektor.com/de/downloads/technische-unterlagen/fassadenprofile/produktvorstellung/Eigenschaften_von_Fassadenprofilen);

\* Fassadenprofile für Eternit-Cedral Fassadenplatten

\*\* Fassadenprofile für Eternit-Cedral Click Fassadenplatten

### PROFILE AUS PVC

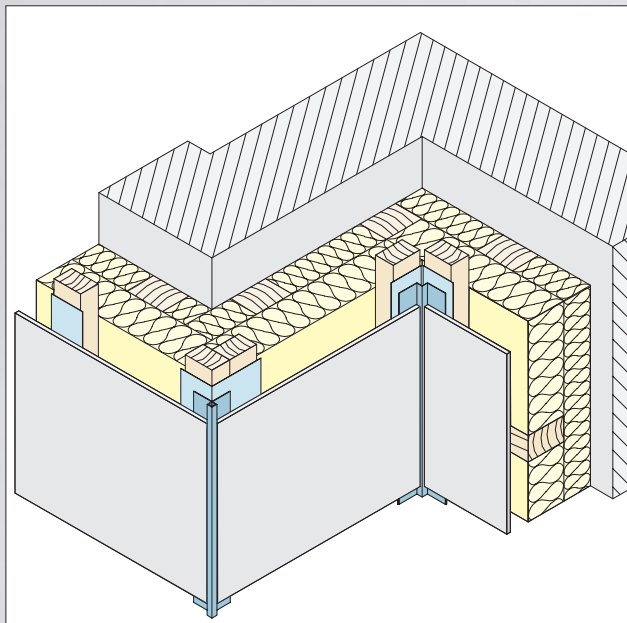
Platten- dicken bzw. Aufbau	Platten- hersteller bzw. Typen	Kantenprofile Außenecken					
							
6 mm	Eternit Trespa Fundermax Rockpanel FibreCem	3569					
8 mm	Eternit Trespa Fundermax Rockpanel FibreCem	3623		3674			
10 mm	Eternit Trespa Fundermax Rockpanel FibreCem	3623		3674	3624		
12 mm	Eternit Trespa Fundermax Rockpanel FibreCem	3623		3674		3504	
13 mm bis 20 mm	Wellprofile Trapezprofile Stülpschalungen Holzlamellen		3506			3504 3555	3501
21 mm bis 28 mm	Trapezprofile Stülpschalungen Holzlamellen					3590	

Platten- dicken bzw. Aufbau	Platten- hersteller bzw. Typen	Kantenprofile Innenecken		Vertikale u. horizontale Fugenprofile					
									
6 mm	Eternit Trespa Fundermax Rockpanel FibreCem	3505	3528 3540	3534		3557 3558		3691	
8 mm	Eternit Trespa Fundermax Rockpanel FibreCem	3505	3528 3540	3535		3546		3658	3588
10 mm	Eternit Trespa Fundermax Rockpanel FibreCem	3505	3528 3540	3536		3547		3609	
12 mm	Eternit Trespa Fundermax Rockpanel FibreCem	3505	3528 3540	3537		3548		3563	3589
13 mm bis 20 mm	Wellprofile Trapezprofile Stülpschalungen Holzlamellen	3505	3528 3540		3554		3560 3561	3529 3502	
21 mm bis 28 mm	Trapezprofile Stülpschalungen Holzlamellen		3528 3540					3527	

**Hinweise:** Protektor Fassadenprofile sind zum Teil auch für nachfolgende Hersteller geeignet: Alucobond, Agrob Buchtal, Marazzi, Creaton, Argeton, Möding, Maas, Resopal, Prodema etc.;  
Objektbilder mit eingebauten Fassadenprofilen siehe:  
[http://protektor.com/de/downloads/technische-unterlagen/fassadenprofile/produktvorstellung/Eigenschaften\\_von\\_Fassadenprofilen](http://protektor.com/de/downloads/technische-unterlagen/fassadenprofile/produktvorstellung/Eigenschaften_von_Fassadenprofilen)



### HINWEISE



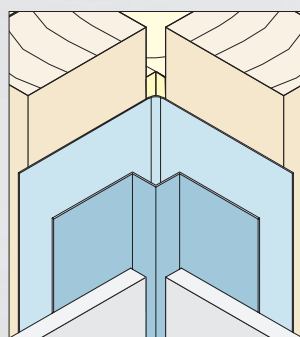
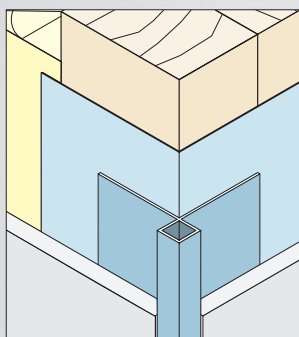
Kantenprofile dienen der Fassadengestaltung. Sie bedecken die Schnittkanten der Fassadentafeln und bilden eine saubere Kante.

Bei der Auswahl und Montage der Kantenprofile sind die Vorgaben der Platten- bzw. Unterkonstruktionshersteller sowie alle Anforderungen, geltende Normen und Richtlinien zu beachten und einzuhalten.

Vertikal eingebaute Kantenprofile sind im oberen Bereich einmalig als Festpunkt zu fixieren. Erfordert es die Gegebenheit, das Profil mehrmals zu befestigen, müssen die restlichen Befestigungen als Gleitpunkte ausgeführt werden.

Generell sind die Profile druck- und spannungsfrei zu montieren, so dass Ausdehnungen möglich sind. Fugen sind entsprechend den Erfordernissen zu berücksichtigen.

Bitte beachten Sie hierzu die Produktinformationen und die allgemeinen Hinweise zur Montage von Fassadenprofilen.

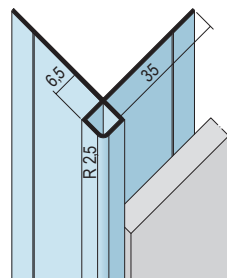


# KANTENPROFILE

## AUSSENKANTE OHNE SCHNITTKANTENÜBERDECKUNG

### Kantenprofil ohne Schnittkantenüberdeckung Alu

Kantenprofil für Fassadenbekleidungen 6,5 mm.  
Bitte beachten Sie die Anwendungshinweise  
und technischen Anforderungen.

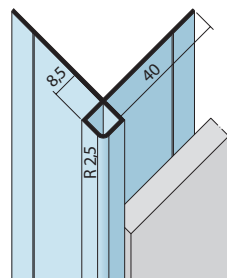


NEU

Art.-Nr.	Werkstoff	Länge (cm)	Bestellnummer	Farbe	Verpackung / Palette
97018	Aluminium	300	118564	NA - natur	10 STB / 70 BUN

### Kantenprofil ohne Schnittkantenüberdeckung Alu

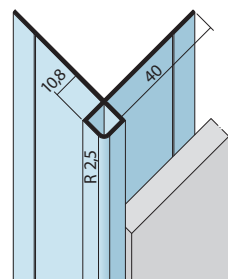
Kantenprofil für Fassadenbekleidungen 8,5 mm.  
Bitte beachten Sie die Anwendungshinweise  
und technischen Anforderungen.



Art.-Nr.	Werkstoff	Länge (cm)	Bestellnummer	Farbe	Verpackung / Palette
9440	Aluminium	300	108197	NA - natur	10 STB / 70 BUN
9441	Aluminium	300	108198	EV - E6 EV1	10 STB / 70 BUN

### Kantenprofil ohne Schnittkantenüberdeckung Alu

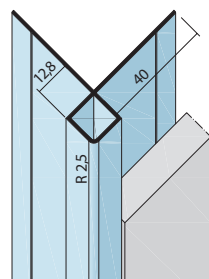
Kantenprofil für Fassadenbekleidungen 10,8 mm.  
Bitte beachten Sie die Anwendungshinweise  
und technischen Anforderungen.



Art.-Nr.	Werkstoff	Länge (cm)	Bestellnummer	Farbe	Verpackung / Palette
9442	Aluminium	300	108199	NA - natur	10 STB / 33 BUN
9443	Aluminium	300	108200	EV - E6 EV1	10 STB / 33 BUN

### Kantenprofil ohne Schnittkantenüberdeckung Alu

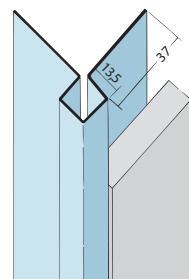
Kantenprofil für Fassadenbekleidungen 12,8 mm.  
Bitte beachten Sie die Anwendungshinweise  
und technischen Anforderungen.



Art.-Nr.	Werkstoff	Länge (cm)	Bestellnummer	Farbe	Verpackung / Palette
9460	Aluminium	300	108267	NA - natur	10 STB / 70 BUN
9461	Aluminium	300	108268	EV - E6 EV1	10 STB / 30 BUN

### Kantenprofil ohne Schnittkantenüberdeckung Alu

Kantenprofil für Fassadenbekleidungen 13,5 mm.  
Bitte beachten Sie die Anwendungshinweise  
und technischen Anforderungen.



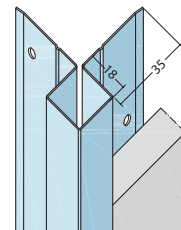
Art.-Nr.	Werkstoff	Länge (cm)	Bestellnummer	Farbe	Verpackung / Palette
9080	Aluminium	250	101612	NA - natur	10 STB / 35 BUN

# KANTENPROFILE

## AUSSENKANTE OHNE SCHNITTKANTENÜBERDECKUNG

### Kantenprofil ohne Schnittkantenüberdeckung Alu

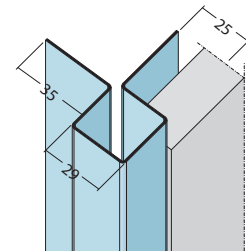
Kantenprofil für Fassadenbekleidungen 18 mm.  
Bitte beachten Sie die Anwendungshinweise  
und technischen Anforderungen.



Art.-Nr.	Werkstoff	Länge (cm)	Bestellnummer	Farbe	Verpackung / Palette
9402	Aluminium	250	103075	NA - natur	10 STB / 31 BUN

### Kantenprofil ohne Schnittkantenüberdeckung Alu

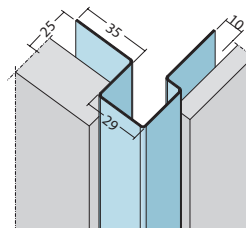
Kantenprofil für Fassadenbekleidungen 25 mm.  
Bitte beachten Sie die Anwendungshinweise  
und technischen Anforderungen.



Art.-Nr.	Werkstoff	Länge (cm)	Bestellnummer	Farbe	Verpackung / Palette
9484	Aluminium	300	109702	NA - natur	10 STB / 20 BUN

### Kantenprofil ohne Schnittkantenüberdeckung Alu

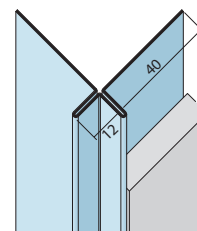
Kantenprofil für Fassadenbekleidungen  
25 bzw. 10 mm.  
Bitte beachten Sie die Anwendungshinweise  
und technischen Anforderungen.



Art.-Nr.	Werkstoff	Länge (cm)	Bestellnummer	Farbe	Verpackung / Palette
9485	Aluminium	300	109703	NA - natur	10 STB / 20 BUN

### Kantenprofil ohne Schnittkantenüberdeckung Alu

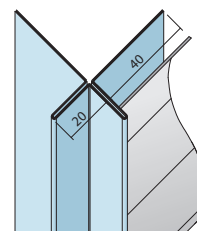
Kanten- bzw. Kreuzprofil für großformatige Fassa-  
denbekleidungen 12 mm.  
Bitte beachten Sie die Anwendungshinweise  
und technischen Anforderungen.



Art.-Nr.	Werkstoff	Länge (cm)	Bestellnummer	Farbe	Verpackung / Palette
9430	Aluminium	250	108210	NA - natur	10 STB / 32 BUN

### Kantenprofil ohne Schnittkantenüberdeckung Alu

Kanten- bzw. Kreuzprofil für großformatige Fassa-  
denbekleidungen, Stülpchalungen, Aluwellen  
usw. 20 mm.  
Bitte beachten Sie die Anwendungshinweise  
und technischen Anforderungen.



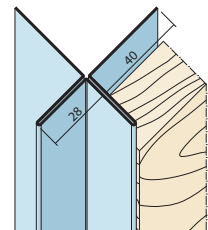
Art.-Nr.	Werkstoff	Länge (cm)	Bestellnummer	Farbe	Verpackung / Palette
9431	Aluminium	250	108211	NA - natur	10 STB / 24 BUN

# KANTENPROFILE

## AUSSENKANTE OHNE SCHNITTKANTENÜBERDECKUNG

### Kantenprofil ohne Schnittkantenüberdeckung Alu

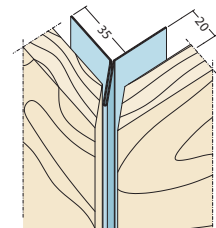
Kanten- bzw. Kreuzprofil für Rhombus-, Holzlamellenfassaden oder beliebige Fassadenbekleidungen 28 mm.  
Bitte beachten Sie die Anwendungshinweise und technischen Anforderungen.



Art.-Nr.	Werkstoff	Länge (cm)	Bestellnummer	Farbe	Verpackung / Palette
9428	Aluminium	250	109170	NA - natur	10 STB / 18 BUN

### Kantenprofil Y ohne Schnittkantenüberdeckung Alu

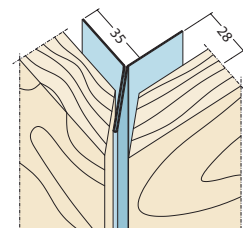
Y-Kantenprofil für Rhombus-, Holzlamellenfassaden oder beliebige Fassadenbekleidungen 20 mm.  
Bitte beachten Sie die Anwendungshinweise und technischen Anforderungen.



Art.-Nr.	Werkstoff	Länge (cm)	Bestellnummer	Farbe	Verpackung / Palette
9439	Aluminium	250	109728	NA - natur	10 STB / 30 BUN

### Kantenprofil Y ohne Schnittkantenüberdeckung Alu

Y-Kantenprofil für Rhombus-, Holzlamellenfassaden oder beliebige Fassadenbekleidungen 28 mm.  
Bitte beachten Sie die Anwendungshinweise und technischen Anforderungen.



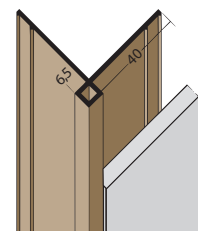
Art.-Nr.	Werkstoff	Länge (cm)	Bestellnummer	Farbe	Verpackung / Palette
9438	Aluminium	250	109729	NA - natur	10 STB / 20 BUN

### Kantenprofil ohne Schnittkantenüberdeckung PVC

Kantenprofil für Fassadenbekleidungen 6,5 mm.

**Bemerkung:**  
Beigefügtes PVC-Aufsteckprofil reduziert eindringendes Wasser.

Art.-Nr.	Werkstoff	Länge (cm)	Bestellnummer	Farbe	Verpackung / Palette
3569	Hart-PVC	300	100737	90 - schwarz	10 STB / 49 BUN
	Hart-PVC	300	100733	10 - weiß	10 STB / 49 BUN

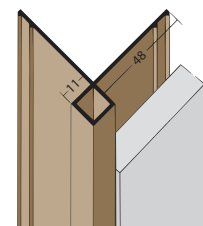


### Kantenprofil ohne Schnittkantenüberdeckung PVC

Kantenprofil für Fassadenbekleidungen 11 mm.

**Bemerkung:**  
Beigefügtes PVC-Aufsteckprofil reduziert eindringendes Wasser.

Art.-Nr.	Werkstoff	Länge (cm)	Bestellnummer	Farbe	Verpackung / Palette
3623	Hart-PVC	300	101299	90 - schwarz	10 STB / 30 BUN



# KANTENPROFILE

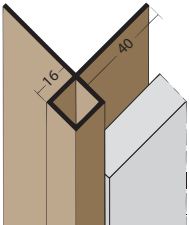
## AUSSENKANTE OHNE SCHNITTKANTENÜBERDECKUNG

### Kantenprofil ohne Schnittkantenüberdeckung PVC

Kantenprofil für Fassadenbekleidungen 16 mm.

**Bemerkung:**  
 Beigefügtes PVC-Aufsteckprofil reduziert eindringendes Wasser.

Art.-Nr.	Werkstoff	Länge (cm)	Bestellnummer	Farbe	Verpackung / Palette
3506	Hart-PVC	300	100250	47 - braun	10 STB / 28 BUN
	Hart-PVC	300	100249	33 - ziegelrot	10 STB / 28 BUN
	Hart-PVC	300	100248	10 - weiß	10 STB / 28 BUN
	Hart-PVC	300	100251	90 - schwarz	10 STB / 28 BUN

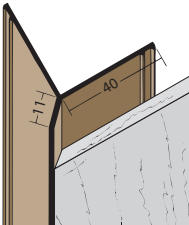


### Kantenprofil ohne Schnittkantenüberdeckung PVC

Kantenprofil Y für Fassadenbekleidungen 11 mm sowie als Zubehör für Naturschieferplatten.

**Bemerkung:**  
 Beigefügtes PVC-Aufsteckprofil reduziert eindringendes Wasser.

Art.-Nr.	Werkstoff	Länge (cm)	Bestellnummer	Farbe	Verpackung / Palette
3674	Hart-PVC	300	100059	90 - schwarz	10 STB / 49 BUN

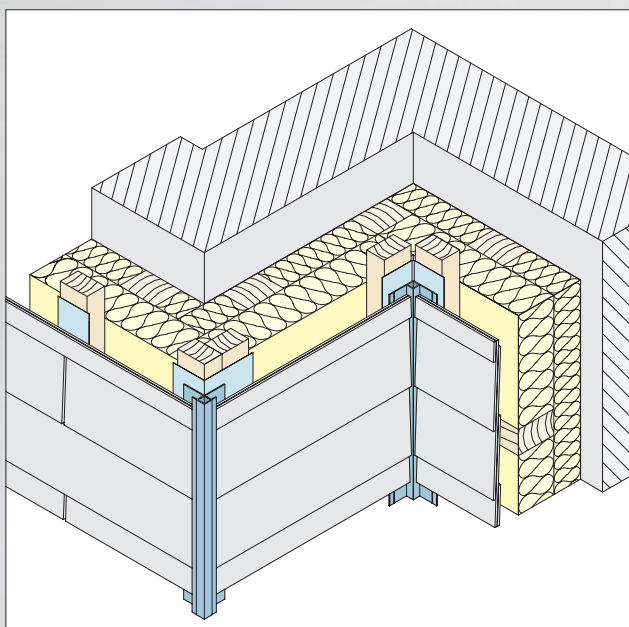


# FASSADENPROFILE KANTENAUSBILDUNG

## KANTENPROFILE MIT SCHNITTKANTENÜBERDECKUNG



### HINWEISE



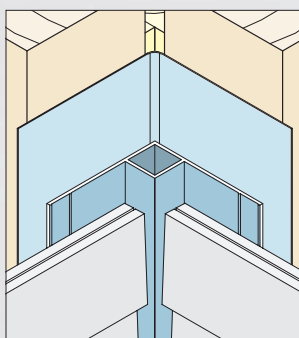
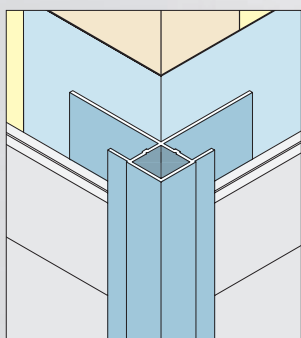
Kantenprofile dienen der Fassadengestaltung. Sie überdecken und schützen die Schnittkanten der Fassadentafeln vollständig und bilden dadurch eine saubere Kante.

Bei der Auswahl und Montage der Kantenprofile sind die Vorgaben der Platten- bzw. Unterkonstruktionshersteller sowie alle Anforderungen, geltende Normen und Richtlinien zu beachten und einzuhalten.

Vertikal eingebaute Kantenprofile sind im oberen Bereich einmalig als Festpunkt zu fixieren. Erfordert es die Gegebenheit, das Profil mehrmals zu befestigen, müssen die restlichen Befestigungen als Gleitpunkte ausgeführt werden.

Generell sind die Profile druck- und spannungsfrei zu montieren, so dass Ausdehnungen möglich sind. Fugen sind entsprechend den Erfordernissen zu berücksichtigen.

Bitte beachten Sie hierzu die Produktinformationen und die allgemeinen Hinweise zur Montage von Fassadenprofilen.



# KANTENPROFILE

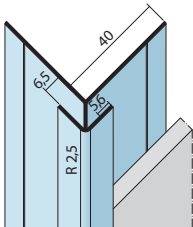
## AUSSENKANTE MIT SCHNITTKANTENÜBERDECKUNG

### Kantenprofil mit Schnittkantenüberdeckung Alu

Kantenprofil für Fassadenbekleidungen  
bis 6,5 mm.  
Bitte beachten Sie die Anwendungshinweise  
und technischen Anforderungen.



Art.-Nr.	Werkstoff	Länge (cm)	Bestellnummer	Farbe	Verpackung / Palette
9444	Aluminium	300	108201	NA - natur	10 STB / 36 BUN
9445	Aluminium	300	108202	EV - E6 EV1	10 STB / 70 BUN

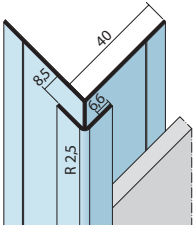


### Kantenprofil mit Schnittkantenüberdeckung Alu

Kantenprofil für Fassadenbekleidungen  
bis 8,5 mm.  
Bitte beachten Sie die Anwendungshinweise  
und technischen Anforderungen.



Art.-Nr.	Werkstoff	Länge (cm)	Bestellnummer	Farbe	Verpackung / Palette
9446	Aluminium	300	108203	NA - natur	10 STB / 33 BUN
9447	Aluminium	300	108204	EV - E6 EV1	10 STB / 70 BUN

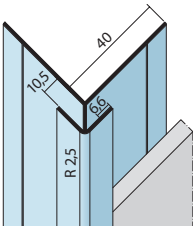


### Kantenprofil mit Schnittkantenüberdeckung Alu

Kantenprofil für Fassadenbekleidungen  
bis 10,5 mm.  
Bitte beachten Sie die Anwendungshinweise  
und technischen Anforderungen.



Art.-Nr.	Werkstoff	Länge (cm)	Bestellnummer	Farbe	Verpackung / Palette
9449	Aluminium	300	108206	EV - E6 EV1	10 STB / 30 BUN

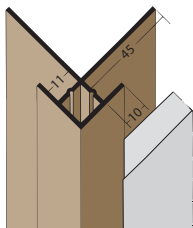


### Kantenprofil mit Schnittkantenüberdeckung PVC

Kantenprofil für Fassadenbekleidungen  
bis 11 mm.

**Bemerkung:**  
Beigefügtes PVC-Aufsteckprofil reduziert  
eindringendes Wasser.

Art.-Nr.	Werkstoff	Länge (cm)	Bestellnummer	Farbe	Verpackung / Palette
3624	Hart-PVC	300	101341	90 - schwarz	10 STB / 30 BUN
	Hart-PVC	300	101333	10 - weiß	10 STB / 30 BUN
	Hart-PVC	300	101336	33 - ziegelrot	10 STB / 30 BUN
	Hart-PVC	300	101338	47 - braun	10 STB / 30 BUN



# KANTENPROFILE

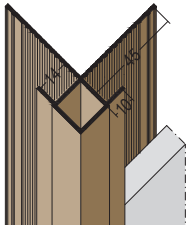
## AUSSENKANTE MIT SCHNITTKANTENÜBERDECKUNG

### Kantenprofil mit Schnittkantenüberdeckung PVC

Kantenprofil für Fassadenbekleidungen bis 14 mm.

**Bemerkung:**  
Beigefügtes PVC-Aufsteckprofil reduziert eindringendes Wasser. Zur Eckausbildung eignet sich das Passeckstück Profil 3503 in weiß oder schwarz.

Art.-Nr.	Werkstoff	Länge (cm)	Bestellnummer	Farbe	Verpackung / Palette
3504	Hart-PVC	250	113994	10 - weiß	10 STB / 24 BUN
	Hart-PVC	250	113996	47 - braun	10 STB / 24 BUN
	Hart-PVC	250	113995	33 - ziegelrot	10 STB / 24 BUN
	Hart-PVC	250	113997	90 - schwarz	10 STB / 24 BUN
	Hart-PVC	300	114000	47 - braun	10 STB / 24 BUN
	Hart-PVC	300	113999	33 - ziegelrot	10 STB / 24 BUN
	Hart-PVC	300	113998	10 - weiß	10 STB / 24 BUN
	Hart-PVC	300	114001	90 - schwarz	10 STB / 24 BUN

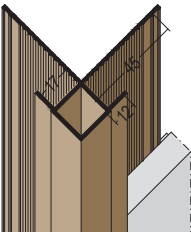


### Kantenprofil mit Schnittkantenüberdeckung PVC

Kantenprofil für Fassadenbekleidungen bis 17 mm.

**Bemerkung:**  
Beigefügtes PVC-Aufsteckprofil reduziert eindringendes Wasser. Zur Eckausbildung eignet sich das Passeckstück 3575 in weiß oder schwarz.

Art.-Nr.	Werkstoff	Länge (cm)	Bestellnummer	Farbe	Verpackung / Palette
3555	Hart-PVC	250	100603	90 - schwarz	10 STB / 24 BUN
	Hart-PVC	250	100602	47 - braun	10 STB / 24 BUN
	Hart-PVC	250	100601	33 - ziegelrot	10 STB / 24 BUN
	Hart-PVC	250	100598	10 - weiß	10 STB / 24 BUN
	Hart-PVC	300	100607	47 - braun	10 STB / 24 BUN
	Hart-PVC	300	100606	33 - ziegelrot	10 STB / 24 BUN
	Hart-PVC	300	100609	90 - schwarz	10 STB / 24 BUN
	Hart-PVC	300	100605	10 - weiß	10 STB / 24 BUN

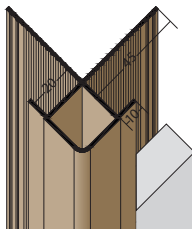


### Kantenprofil mit Schnittkantenüberdeckung PVC

Kantenprofil für Fassadenbekleidungen bis 20 mm.

**Bemerkung:**  
Beigefügtes PVC-Aufsteckprofil reduziert eindringendes Wasser.

Art.-Nr.	Werkstoff	Länge (cm)	Bestellnummer	Farbe	Verpackung / Palette
3501	Hart-PVC	250	100197	90 - schwarz	10 STB / 20 BUN
	Hart-PVC	300	100201	90 - schwarz	10 STB / 20 BUN

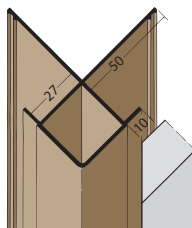


### Kantenprofil mit Schnittkantenüberdeckung PVC

Kantenprofil für Fassadenbekleidungen bis 27 mm.

**Bemerkung:**  
Beigefügtes PVC-Aufsteckprofil reduziert eindringendes Wasser.

Art.-Nr.	Werkstoff	Länge (cm)	Bestellnummer	Farbe	Verpackung / Palette
3590	Hart-PVC	300	100913	10 - weiß	6 STB / 20 BUN
	Hart-PVC	300	100918	90 - schwarz	6 STB / 20 BUN



# KANTENPROFILE

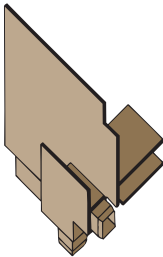
## AUSSENKANTE MIT SCHNITTKANTENÜBERDECKUNG

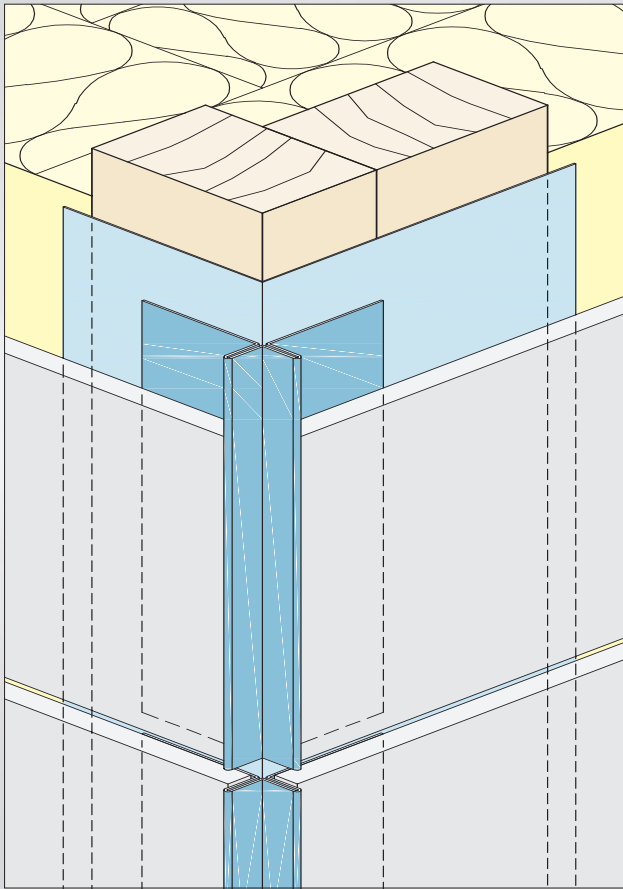
### Passeckstück PVC

Passeckstück 3503 passend für Kantenprofil 3504.  
Passeckstück 3575 passend für Kantenprofil 3555.

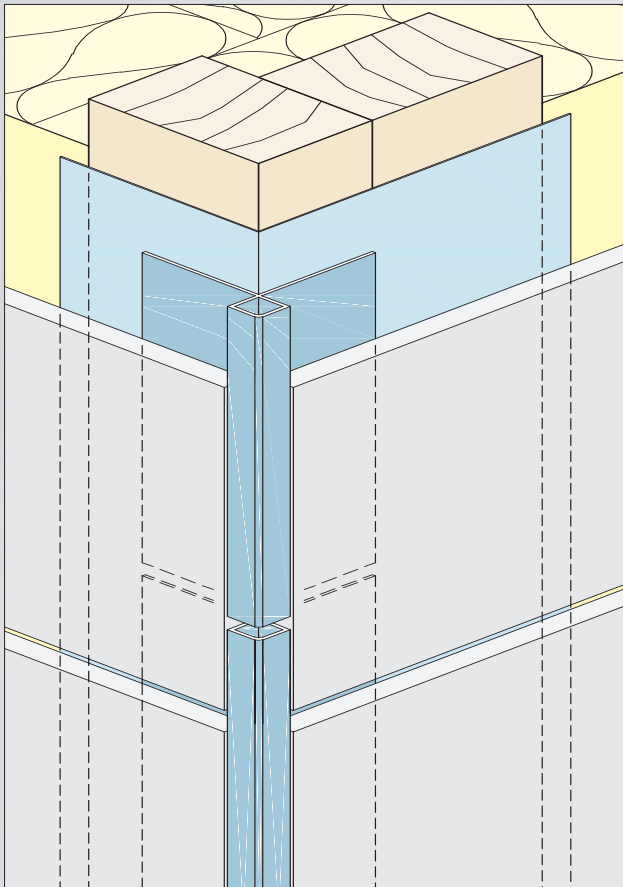
**Bemerkung:**  
Die Passeckstücke können farblich leicht von den Kantenprofilen abweichen.

Art.-Nr.	Werkstoff	Länge (cm)	Bestellnummer	Farbe	Verpackung / Palette
3503	Hart-PVC	5	102260	90 - schwarz	50 ST / 20 KAR
3575	Hart-PVC	9	102273	10 - weiß	50 ST / 25 KAR
	Hart-PVC	9	102281	90 - schwarz	50 ST / 25 KAR






Beim Einsatz von Aluminium-Kantenprofilen können die vertikalen Profilstöße mit einer Fuge der Fassadenbekleidung übereinstimmen. Der grundsätzliche Einsatz von Fugenbändern kann das Eindringen von Wasser verhindern.

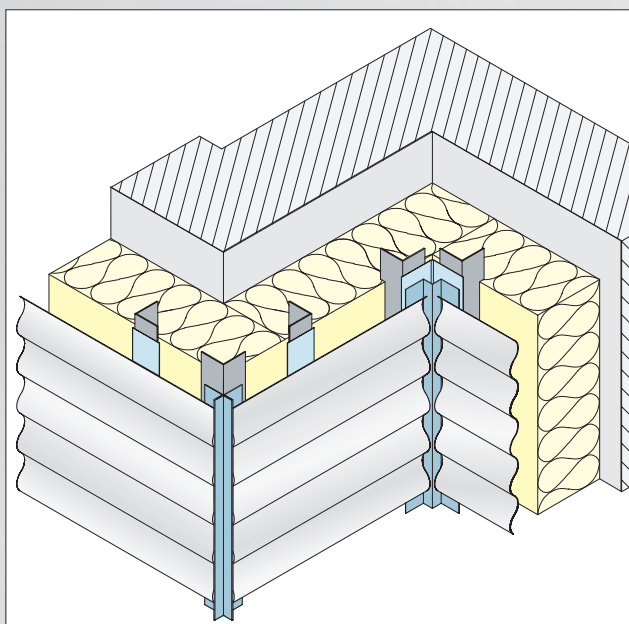


Die vertikalen Profilstöße der Aluminium-Kantenprofile können auch versetzt zur Fuge der Fassadenbekleidung angeordnet werden. Der grundsätzliche Einsatz von Fugenbändern kann das Eindringen von Wasser verhindern.

Die Fassadenprofile dürfen – wie die meisten Komponenten der vorgehängten Fassade – keinen Zwängungen ausgesetzt werden. Eine Längenänderung der Profile muss gewährleistet sein.



### HINWEISE



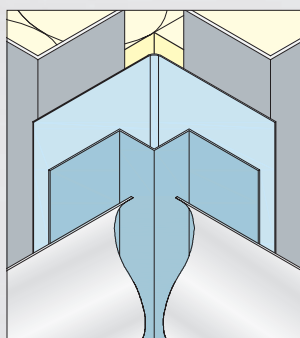
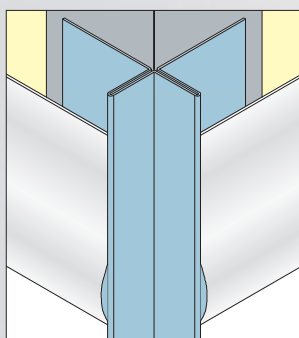
Kantenprofile für Innenecken bilden einen sauberen Abschluss der Fassadenbekleidung.

Bei der Auswahl und Montage der Kantenprofile sind die Vorgaben der Platten- bzw. Unterkonstruktionshersteller sowie alle Anforderungen, geltende Normen und Richtlinien zu beachten und einzuhalten.

Vertikal eingebaute Kantenprofile sind im oberen Bereich einmalig als Festpunkt zu fixieren. Erfordert es die Gegebenheit, das Profil mehrmals zu befestigen, müssen die restlichen Befestigungen als Gleitpunkte ausgeführt werden.

Generell sind die Profile druck- und spannungsfrei zu montieren, so dass Ausdehnungen möglich sind. Fugen sind entsprechend den Erfordernissen zu berücksichtigen.

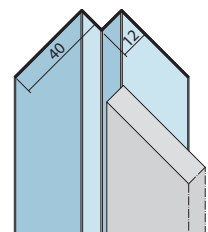
Bitte beachten Sie hierzu die Produktinformationen und die allgemeinen Hinweise zur Montage von Fassadenprofilen.



KANTENPROFILE  
INNENKANTE

Kantenprofil für Innenecken Alu

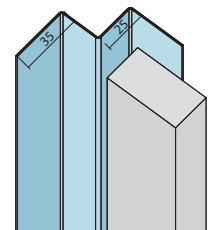
Kantenprofil für Innenecken  
für Fassadenbekleidungen bis 12 mm.  
Bitte beachten Sie die Anwendungshinweise  
und technischen Anforderungen.



Art.-Nr.	Werkstoff	Länge (cm)	Bestellnummer	Farbe	Verpackung / Palette
9432	Aluminium	250	108212	NA - natur	10 STB / 90 BUN

Kantenprofil für Innenecken Alu

Kantenprofil für Innenecken  
für Fassadenbekleidungen bis 25 mm.  
Bitte beachten Sie die Anwendungshinweise  
und technischen Anforderungen.

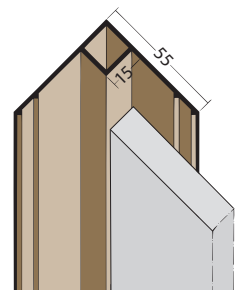


Art.-Nr.	Werkstoff	Länge (cm)	Bestellnummer	Farbe	Verpackung / Palette
9486	Aluminium	300	109704	NA - natur	10 STB / 100 BUN

Kantenprofil für Innenecken PVC

Kantenprofil für Innenecken  
für Fassadenbekleidungen bis 15 mm.

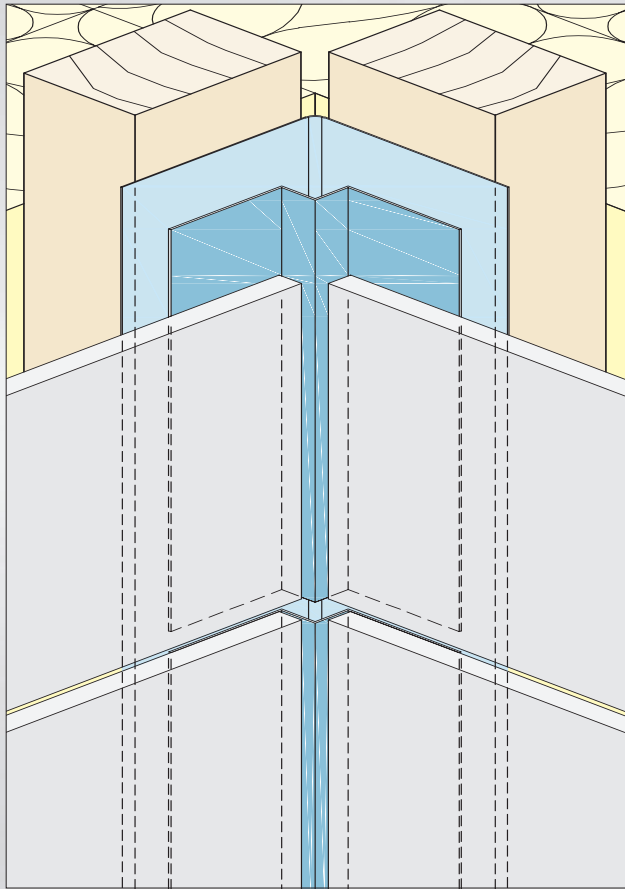
**Bemerkung:**  
Beigefügtes PVC-Aufsteckprofil reduziert  
eindringendes Wasser.



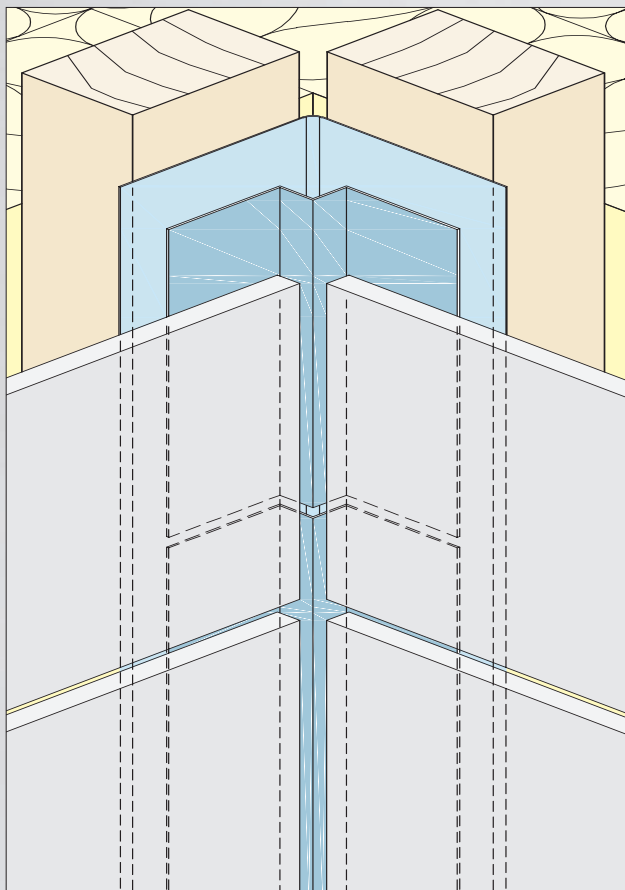
Art.-Nr.	Werkstoff	Länge (cm)	Bestellnummer	Farbe	Verpackung / Palette
3505	Hart-PVC	300	100236	10 - weiß	10 STB / 34 BUN
	Hart-PVC	300	100239	90 - schwarz	10 STB / 34 BUN

# FASSADENPROFILE KANTENAUSBILDUNG

## ANWENDUNGSHINWEISE INNENECKE



Beim Einsatz von Aluminium-Kantenprofilen können die vertikalen Profilstöße mit einer Fuge der Fassadenbekleidung übereinstimmen. Der grundsätzliche Einsatz von Fugenbändern kann das Eindringen von Wasser verhindern.

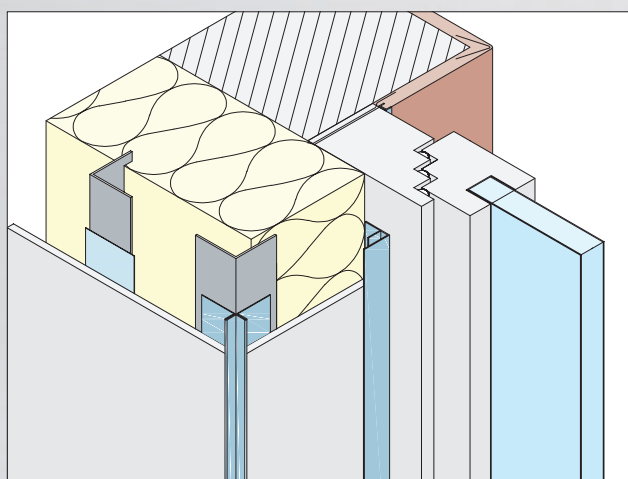


Die vertikalen Profilstöße der Aluminium-Kantenprofile können auch versetzt zur Fuge der Fassadenbekleidung angeordnet werden. Der grundsätzliche Einsatz von Fugenbändern kann das Eindringen von Wasser verhindern.

Die Fassadenprofile dürfen – wie die meisten Komponenten der vorgehängten Fassade – keinen Zwängungen ausgesetzt werden. Eine Längenänderung der Profile muss gewährleistet sein.



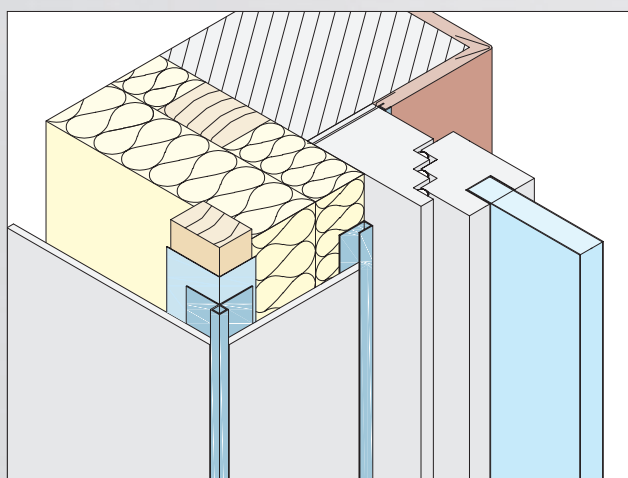
### HINWEISE



Die Laibungsausbildung kann auf unterschiedliche Arten ausgeführt werden. In der Praxis wird je nach Wunsch des Bauherrn u. a. die Fassadenbekleidung in der Laibung fortgesetzt oder auf bestehende Systeme zurückgegriffen.

Protektor bietet verschiedene Systeme oder Systembestandteile für die Anwendungen.

Mit den F-Profilen können Fassadenplatten ideal an verschiedenen Positionen wie z. B. Fenster- und Tür-laibungen befestigt werden. Durch das Verdecken der Schnittkanten können Unebenheiten überdeckt und ausgeglichen werden.

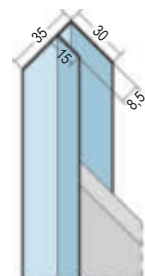


Mit den Abschluss- und Einfassprofilen bzw. U-Profilen können Fassadenplatten ideal an verschiedenen Positionen wie z. B. an Fenster- und Tür-laibungen befestigt werden.

# ANSCHLUSS- UND EINFASSPROFILE

## Anschluss- und Einfassprofil F-Profil Alu EV1

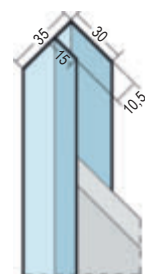
F-Profil für Fassadenbekleidungen  
bis 8,5 mm.



Art.-Nr.	Werkstoff	Länge (cm)	Bestellnummer	Farbe	Verpackung / Palette
9085	Aluminium	300	106879	EV - E6 EV1	10 STB / 40 BUN

## Anschluss- und Einfassprofil F-Profil Alu EV1

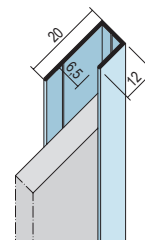
F-Profil für Fassadenbekleidungen  
bis 10,5 mm.



Art.-Nr.	Werkstoff	Länge (cm)	Bestellnummer	Farbe	Verpackung / Palette
9090	Aluminium	300	110861	EV - E6 EV1	10 STB / 80 BUN

## Anschluss- und Einfassprofil U-Profil Alu

U-Profil für Fassadenbekleidungen  
bis 6,5 mm.

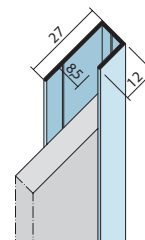


NEU

Art.-Nr.	Werkstoff	Länge (cm)	Bestellnummer	Farbe	Verpackung / Palette
97043	Aluminium	300	118565	NA - natur	10 STB / 101 BUN

## Anschluss- und Einfassprofil U-Profil Alu

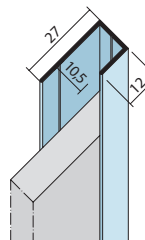
U-Profil für Fassadenbekleidungen  
bis 8,5 mm.



Art.-Nr.	Werkstoff	Länge (cm)	Bestellnummer	Farbe	Verpackung / Palette
9450	Aluminium	300	108207	NA - natur	10 STB / 101 BUN

## Anschluss- und Einfassprofil U-Profil Alu

U-Profil für Fassadenbekleidungen  
bis 10,5 mm.

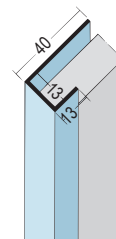


Art.-Nr.	Werkstoff	Länge (cm)	Bestellnummer	Farbe	Verpackung / Palette
9451	Aluminium	300	108196	NA - natur	10 STB / 150 BUN

# ANSCHLUSS- UND EINFASSPROFILE

## Anschluss- und Einfassprofil U-Profil Alu

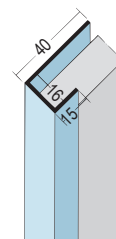
U-Profil für Fassadenbekleidungen  
bis 13 mm.



Art.-Nr.	Werkstoff	Länge (cm)	Bestellnummer	Farbe	Verpackung / Palette
9407	Aluminium	250	101727	NA - natur	10 STB / 75 BUN

## Anschluss- und Einfassprofil U-Profil Alu

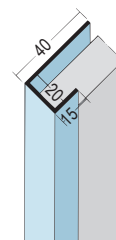
U-Profil für Fassadenbekleidungen  
bis 16 mm.



Art.-Nr.	Werkstoff	Länge (cm)	Bestellnummer	Farbe	Verpackung / Palette
9408	Aluminium	250	101732	NA - natur	10 STB / 90 BUN

## Anschluss- und Einfassprofil U-Profil Alu

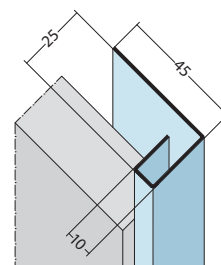
U-Profil für Fassadenbekleidungen  
bis 20 mm.



Art.-Nr.	Werkstoff	Länge (cm)	Bestellnummer	Farbe	Verpackung / Palette
9409	Aluminium	250	101735	NA - natur	10 STB / 75 BUN

## Einfassprofil Alu

Einfassprofil für Fassadenbekleidungen  
25 mm.



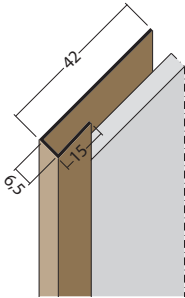
Art.-Nr.	Werkstoff	Länge (cm)	Bestellnummer	Farbe	Verpackung / Palette
9487	Aluminium	300	109705	NA - natur	10 STB / 50 BUN

# ANSCHLUSS- UND EINFASSPROFILE

## Anschluss- und Einfassprofil U-Profil PVC

U-Profil für Fassadenbekleidungen  
bis 6,5 mm.

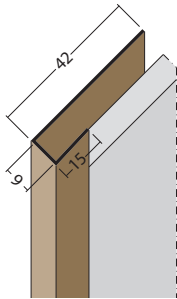
Art.-Nr.	Werkstoff	Länge (cm)	Bestellnummer	Farbe	Verpackung / Palette
3691	Hart-PVC	250	102076	10 - weiß	10 STB / 153 BUN
	Hart-PVC	300	102094	47 - braun	10 STB / 153 BUN
	Hart-PVC	300	102095	90 - schwarz	10 STB / 153 BUN
	Hart-PVC	300	102091	10 - weiß	10 STB / 153 BUN
	Hart-PVC	500	102107	90 - schwarz	10 STB / 55 BUN
	Hart-PVC	500	102098	10 - weiß	10 STB / 55 BUN



## Anschluss- und Einfassprofil U-Profil PVC

U-Profil für Fassadenbekleidungen  
bis 9 mm.

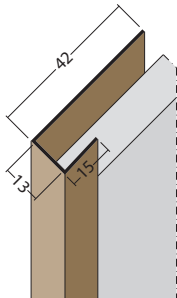
Art.-Nr.	Werkstoff	Länge (cm)	Bestellnummer	Farbe	Verpackung / Palette
3658	Hart-PVC	250	101541	10 - weiß	10 STB / 119 BUN
	Hart-PVC	250	101583	90 - schwarz	10 STB / 119 BUN
	Hart-PVC	250	101556	33 - ziegelrot	10 STB / 119 BUN
	Hart-PVC	250	101567	47 - braun	10 STB / 119 BUN
	Hart-PVC	300	101607	90 - schwarz	10 STB / 119 BUN
	Hart-PVC	500	101642	90 - schwarz	10 STB / 40 BUN



## Anschluss- und Einfassprofil U-Profil PVC

U-Profil für Fassadenbekleidungen  
bis 13 mm.

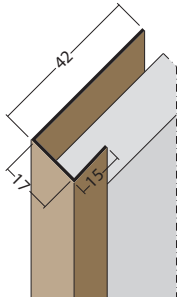
Art.-Nr.	Werkstoff	Länge (cm)	Bestellnummer	Farbe	Verpackung / Palette
3563	Hart-PVC	250	100688	90 - schwarz	10 STB / 117 BUN
	Hart-PVC	300	100693	47 - braun	10 STB / 117 BUN
	Hart-PVC	300	100690	10 - weiß	10 STB / 117 BUN
	Hart-PVC	300	100692	33 - ziegelrot	10 STB / 117 BUN
	Hart-PVC	300	100695	90 - schwarz	10 STB / 117 BUN
	Hart-PVC	500	100697	10 - weiß	10 STB / 40 BUN
	Hart-PVC	500	100702	90 - schwarz	10 STB / 40 BUN
	Hart-PVC	500	100700	47 - braun	10 STB / 40 BUN



## Anschluss- und Einfassprofil U-Profil PVC

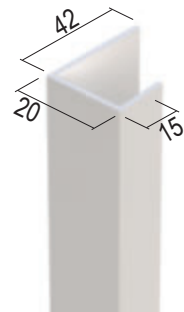
U-Profil für Fassadenbekleidungen  
bis 17 mm.

Art.-Nr.	Werkstoff	Länge (cm)	Bestellnummer	Farbe	Verpackung / Palette
3529	Hart-PVC	250	100344	10 - weiß	10 STB / 110 BUN
	Hart-PVC	250	100345	33 - ziegelrot	10 STB / 110 BUN
	Hart-PVC	250	100346	47 - braun	10 STB / 110 BUN
	Hart-PVC	250	100347	90 - schwarz	10 STB / 110 BUN
	Hart-PVC	300	100351	90 - schwarz	10 STB / 110 BUN
	Hart-PVC	500	100355	90 - schwarz	10 STB / 40 BUN
	Hart-PVC	500	100354	47 - braun	10 STB / 40 BUN
	Hart-PVC	500	100352	10 - weiß	10 STB / 40 BUN



Anschluss- und Einfassprofil U-Profil PVC

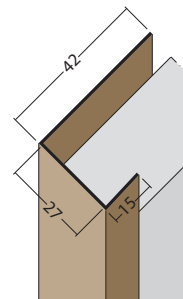
U-Profil für Fassadenbekleidungen  
bis 20 mm.



Art.-Nr.	Werkstoff	Länge (cm)	Bestellnummer	Farbe	Verpackung / Palette
3502	Hart-PVC	250	100206	10 - weiß	10 STB / 90 BUN
	Hart-PVC	250	100209	90 - schwarz	10 STB / 90 BUN
	Hart-PVC	300	100211	10 - weiß	10 STB / 90 BUN
	Hart-PVC	500	100219	90 - schwarz	10 STB / 32 BUN
	Hart-PVC	500	100216	10 - weiß	10 STB / 32 BUN
	Hart-PVC	500	100218	47 - braun	10 STB / 20 BUN

Anschluss- und Einfassprofil U-Profil PVC

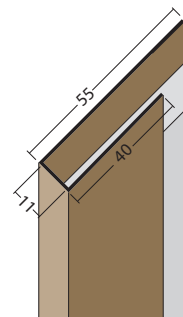
U-Profil für Fassadenbekleidungen  
bis 27 mm.



Art.-Nr.	Werkstoff	Länge (cm)	Bestellnummer	Farbe	Verpackung / Palette
3527	Hart-PVC	250	100327	90 - schwarz	10 STB / 90 BUN
	Hart-PVC	250	100324	10 - weiß	10 STB / 90 BUN
	Hart-PVC	250	100326	47 - braun	10 STB / 90 BUN
	Hart-PVC	300	100328	10 - weiß	10 STB / 90 BUN

Anschluss- und Einfassprofil U-Profil PVC

U-Profil 11 x 40 mm  
für Fassadenbekleidungen bis 11 mm.



Art.-Nr.	Werkstoff	Länge (cm)	Bestellnummer	Farbe	Verpackung / Palette
3609	Hart-PVC	250	101017	90 - schwarz	20 STB / 34 BUN

ABVERKAUF

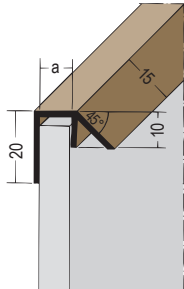
# ANSCHLUSS- UND EINFASSPROFILE

## EINFASS-/ REGEN-/ SOCKELPROFILE

### Regenabweisprofil PVC

Regenabweisprofil zum Schutz der Fassadenbekleidungen.

Art.-Nr.	Werkstoff	Länge (cm)	Bestellnummer	Farbe	Maß a (mm)	Verpackung / Palette
3588	Hart-PVC	250	100888	90 - schwarz	8,5 mm	20 STB / 56 BUN
3589	Hart-PVC	250	100897	10 - weiß	12,5 mm	20 STB / 56 BUN

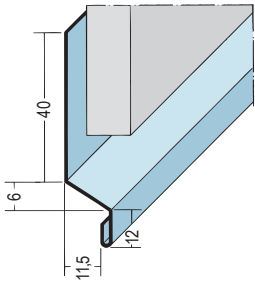


### Sockelprofil-Z Alu

Sockel-Z-Profil zur Überdeckung von Fassadenbekleidungen bis 11,5 mm.



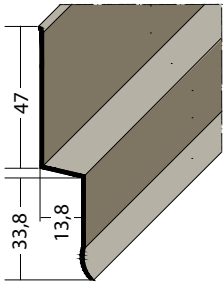
Art.-Nr.	Werkstoff	Länge (cm)	Bestellnummer	Farbe	Maß a (mm)	Verpackung / Palette
9083	Aluminium	250	101622	NA - natur	11,5 mm	10 STB / 140 BUN



### Sockelprofil-Z PVC

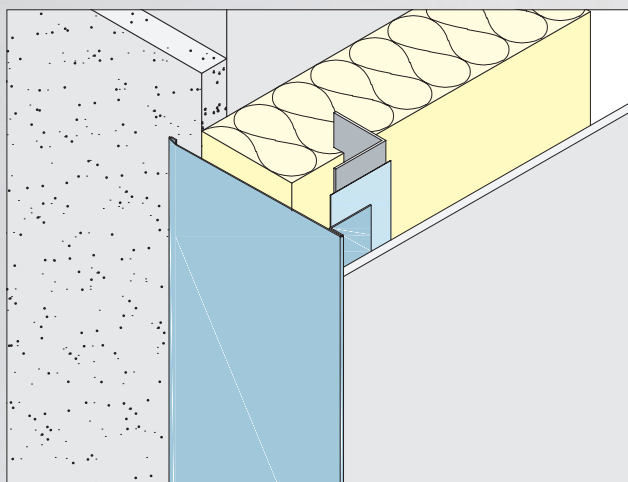
Sockel-Z-Profil zur Überdeckung von Fassadenbekleidungen bis 13,5 mm.

Art.-Nr.	Werkstoff	Länge (cm)	Bestellnummer	Farbe	Maß a (mm)	Verpackung / Palette
3820	Hart-PVC	200	102990	90 - schwarz	13,8 mm	20 STB / 80 BUN



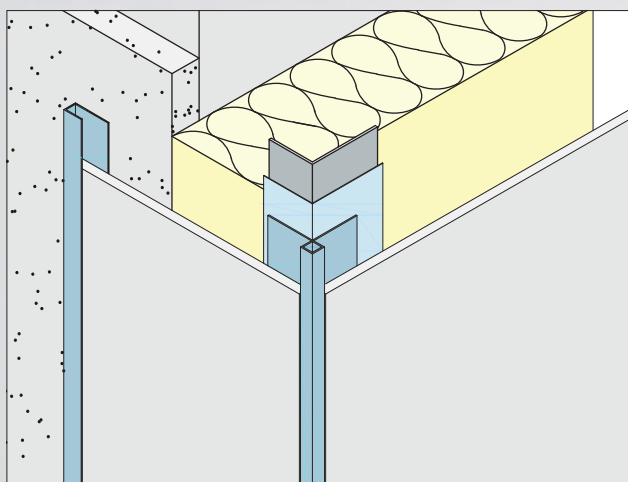


### HINWEISE



Die Anschlussprofile schließen die Fassadenbekleidung an anderen Flächen der Fassade wie z. B. Putz an und ermöglichen einen einfachen und sauberen Übergang. Sie bedecken die Schnittkanten der Fassadentafeln, bilden einen sauberen Anschluss und decken seitlich die Unterkonstruktion ab.

Die Anschlussprofile können auch zum Anschluss an Fenster und Türen eingesetzt werden.



Der Anschluss einer vorgehängten Fassade über Ecke zu einer anderen Fläche, beispielsweise einer verputzten Fläche oder WDVS, kann einfach mit einem Kantenprofil und einem U-Einfassprofil ausgeführt werden. Beispielsweise hier mit Kantenprofil Nr 9440 und U-Einfassprofil Nr 9450. Protektor bietet hierbei eine große Auswahl an Fassadenprofilen.

# ANSCHLUSS- UND EINFASSPROFILE

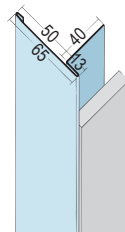
## ANSCHLUSSPROFILE

### Anschlussprofil ohne Schnittkantenüberdeckung Alu

Anschlussprofil für Fassadenbekleidungen  
13 mm.



Art.-Nr.	Werkstoff	Länge (cm)	Bestellnummer	Farbe	Verpackung / Palette
9081	Aluminium	250	101616	NA - natur	10 STB / 40 BUN

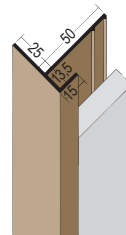


### Anschlussprofil mit Schnittkantenüberdeckung PVC

Anschlussprofil für Fassadenbekleidungen  
bis 13,5 mm.

ABVERKAUF

Art.-Nr.	Werkstoff	Länge (cm)	Bestellnummer	Farbe	Verpackung / Palette
3560	Hart-PVC	300	100634	10 - weiß	10 STB / 54 BUN
	Hart-PVC	300	100637	90 - schwarz	10 STB / 54 BUN

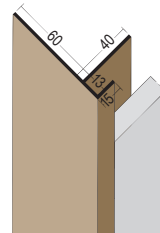


### Anschlussprofil mit Schnittkantenüberdeckung PVC

Anschlussprofil für Fassadenbekleidungen  
bis 13 mm.

ABVERKAUF

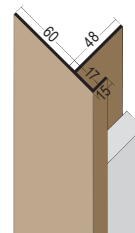
Art.-Nr.	Werkstoff	Länge (cm)	Bestellnummer	Farbe	Verpackung / Palette
3561	Hart-PVC	300	100650	10 - weiß	10 STB / 40 BUN
	Hart-PVC	300	100655	90 - schwarz	10 STB / 40 BUN

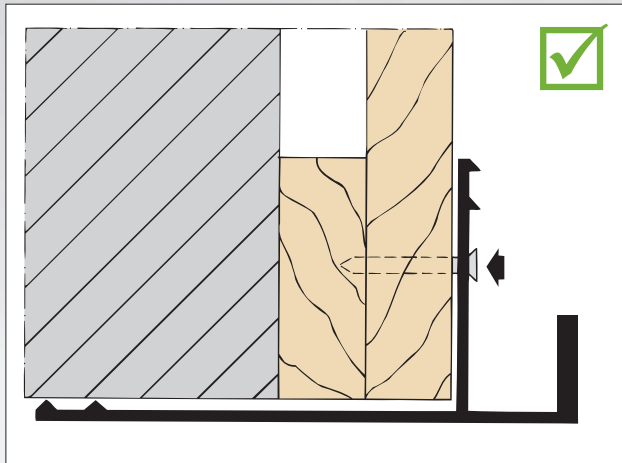


### Anschlussprofil mit Schnittkantenüberdeckung PVC

Anschlussprofil für Fassadenbekleidungen  
bis 17 mm.

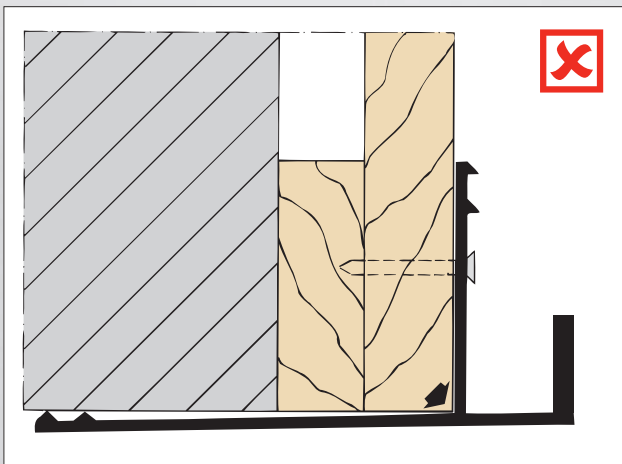
Art.-Nr.	Werkstoff	Länge (cm)	Bestellnummer	Farbe	Verpackung / Palette
3562	Hart-PVC	300	100675	90 - schwarz	10 STB / 36 BUN
	Hart-PVC	300	100670	10 - weiß	10 STB / 36 BUN





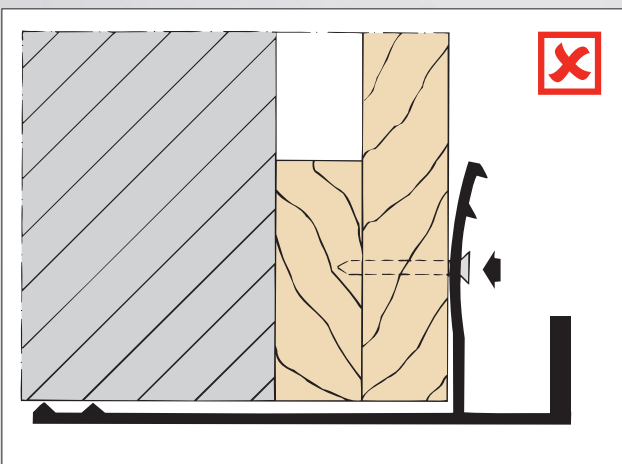
### RICHTIG

Leichtes Anlegen des Profils an die Ecke und Nageln ohne Andruck. In diesem Fall drückt sich der genagelte Schenkel nicht nach innen und die Gefahr einer Verspannung ist ausgeschaltet.



### FALSCH

Bei zu starkem Andrücken des Profils an die Ecke entsteht eine Spannung an dem unbefestigten Teil des Profils und das Profil beginnt sich dadurch zu wellen.

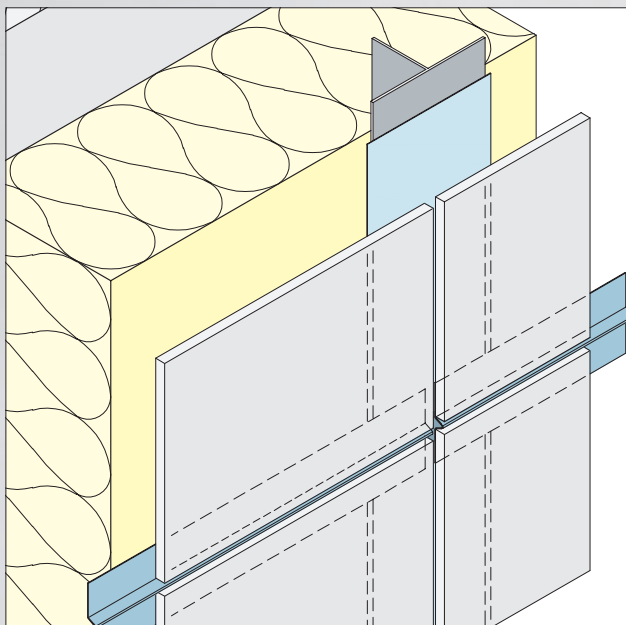


### FALSCH

Wenn beim Annageln des Profils der Nagel am Befestigungspunkt zu tief eingeschlagen wird, entsteht eine zu große Vorspannung. Das Profil beginnt sich bei Sonneneinstrahlung zu wellen.



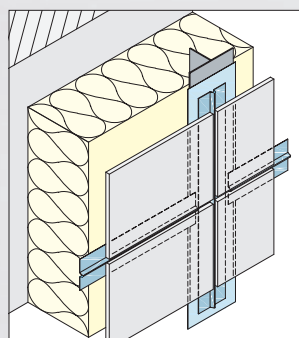
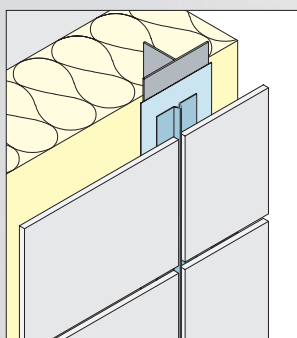
### HINWEISE



Das Fugen- bzw. Sickenprofil aus Aluminium schließt und hinterlegt dezent die Fuge. Die Sicke am Profil bewirkt auch eine Zentrierung und Führung in der Fuge der Fassadenbekleidung. Die Profile gibt es daher in 6 mm und 9 mm Breite für verschiedene Fugenbreiten. Das Sickenprofil kann horizontal und vertikal eingesetzt werden.

Bei horizontalem Einsatz und fehlender horizontaler Unterkonstruktion muss das Profil je nach Anforderung und Abständen der vertikalen Unterkonstruktion mit geeignetem Kleber oder durch mechanische Befestigung (Schrauben, Nieten etc.) rückseitig an die Fassadenbekleidung gleitend befestigt werden. Hierbei sind die Angaben der Fassadenbekleidungshersteller zu beachten.

Bei Verlegung von Fassadentafeln im Großformat ist eine Fuge gemäß Vorgabe der Plattenhersteller einzuhalten.



# FUGENPROFILE

## FUGE VERTIKAL UND HORIZONTAL

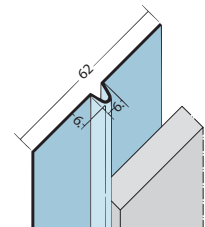
### Fugenprofil vertikal und horizontal Alu

Fugen- bzw. Sickenprofil für Fugenbreite 8 mm.

**Verarbeitungshinweis:** Einbau vertikal und horizontal.



Art.-Nr.	Werkstoff	Länge (cm)	Bestellnummer	Farbe	Verpackung / Palette
9053	Aluminium	250	101578	NA - natur	20 STB / 90 BUN
9042	Aluminium	250	101191	90 - schwarz	20 STB / 90 BUN

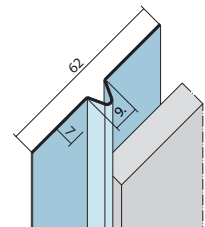


### Fugenprofil vertikal und horizontal Alu schwarz

Fugen- bzw. Sickenprofil für Fugenbreite 10 mm.

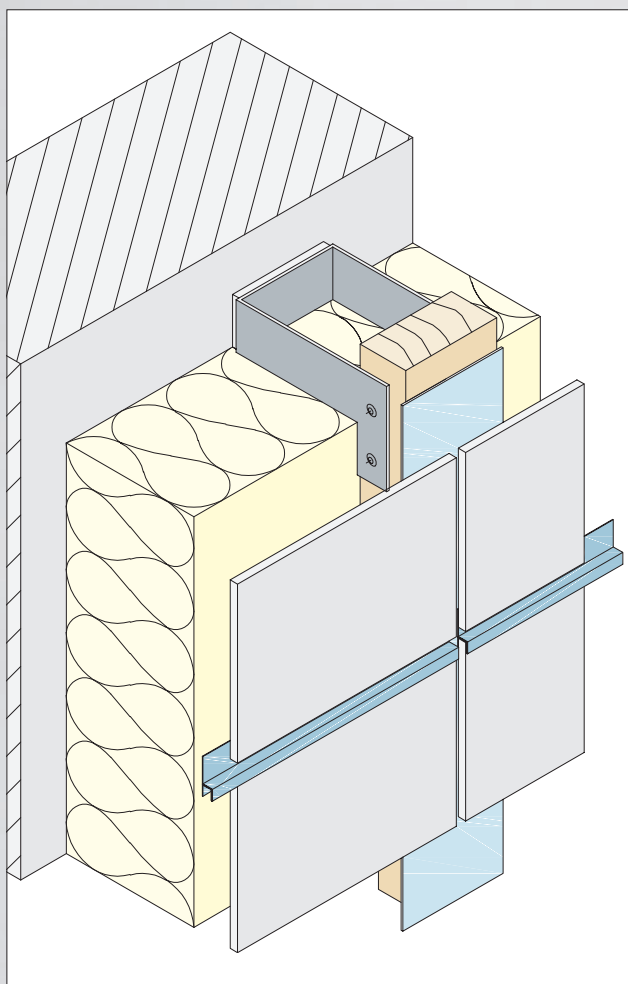
**Verarbeitungshinweis:** Einbau vertikal und horizontal.

Art.-Nr.	Werkstoff	Länge (cm)	Bestellnummer	Farbe	Verpackung / Palette
9054	Aluminium	250	108209	90 - schwarz	20 STB / 150 BUN





### INSTRUCTIONS FOR APPLICATION



The joint profiles or h-profiles made of aluminium or PVC are used for horizontal joints. They reduce the penetration of moisture. Please ensure that the boards are not placed directly on the profile but that a joint of approx. 5 to 10 mm remains as indicated by the facade cladding manufacturer.

For the horizontal joint profiles, keep in mind that the profiles expand due to fluctuations in temperature. To stop the profiles from moving, they must be fastened with one fixed point, e. g. in the middle of the profile. If conditions require multiple fastening points on a profile, the other fastenings must be sliding points. Do not constrain the profiles and ensure that there is room for expansion.

The facade profiles should generally be shortened to the length or width of the installed board sizes. PVC joint profiles can only be used in white and for small facade boards. Please consult the product literature and the general notes on the installation of facade profiles.

FUGENPROFILE  
FUGE HORIZONTAL

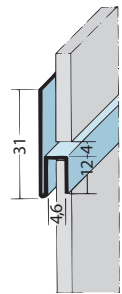
Fugen-h-Profil horizontal Alu schwarz

Fugen-h-Profil für Fassadenbekleidungen  
bis 4,6 mm.

Verarbeitungshinweis: Einbau nur horizontal!

Art.-Nr.	Werkstoff	Länge (cm)	Bestellnummer	Farbe	Verpackung / Palette
9047	Aluminium	250	101214	90 - schwarz	20 STB / 35 BUN

ABVERKAUF

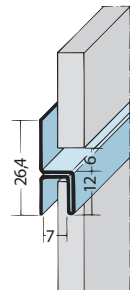


Fugen-h-Profil horizontal Alu

Fugen-h-Profil für Fassadenbekleidungen  
bis 7 mm.

Verarbeitungshinweis: Einbau nur horizontal!

Art.-Nr.	Werkstoff	Länge (cm)	Bestellnummer	Farbe	Verpackung / Palette
9061	Aluminium	250	101595	NA - natur	20 STB / 100 BUN
9048	Aluminium	250	101227	90 - schwarz	20 STB / 100 BUN

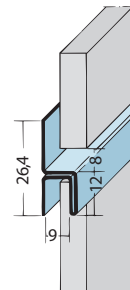


Fugen-h-Profil horizontal Alu

Fugen-h-Profil für Fassadenbekleidungen  
bis 9 mm.

Verarbeitungshinweis: Einbau nur horizontal!

Art.-Nr.	Werkstoff	Länge (cm)	Bestellnummer	Farbe	Verpackung / Palette
9062	Aluminium	250	101601	NA - natur	20 STB / 100 BUN
9049	Aluminium	250	101233	90 - schwarz	20 STB / 100 BUN

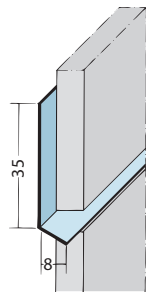


Fugenprofil horizontal Alu

Fugen-Profil für Fassadenbekleidungen  
bis 8 mm.

Verarbeitungshinweis: Einbau nur horizontal!

Art.-Nr.	Werkstoff	Länge (cm)	Bestellnummer	Farbe	Verpackung / Palette
9092	Aluminium	250	101660	NA - natur	20 STB / 100 BUN

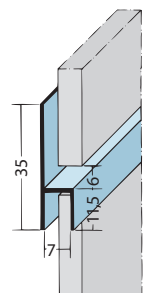


Fugen-h-Profil horizontal Alu EV1

Fugen-h-Profil für Fassadenbekleidungen  
bis 7 mm.

Verarbeitungshinweis: Einbau nur horizontal!

Art.-Nr.	Werkstoff	Länge (cm)	Bestellnummer	Farbe	Verpackung / Palette
9086	Aluminium	250	102462	EV - E6 EV1	10 STB / 200 BUN



VORHANGFASSADE

FUGENPROFILE  
FUGE HORIZONTAL

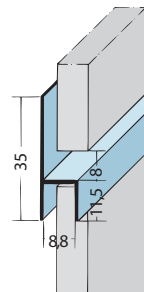
Fugen-h-Profil horizontal Alu EV1

Fugen-h-Profil für Fassadenbekleidungen  
bis 8,8 mm.

Verarbeitungshinweis: Einbau nur horizontal!



Art.-Nr.	Werkstoff	Länge (cm)	Bestellnummer	Farbe	Verpackung / Palette
9087	Aluminium	250	102469	EV - E6 EV1	10 STB / 200 BUN



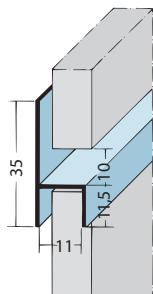
Fugen-h-Profil horizontal Alu EV1

Fugen-h-Profil für Fassadenbekleidungen  
bis 11 mm.

Verarbeitungshinweis: Einbau nur horizontal!



Art.-Nr.	Werkstoff	Länge (cm)	Bestellnummer	Farbe	Verpackung / Palette
9088	Aluminium	250	110860	EV - E6 EV1	10 STB / 140 BUN



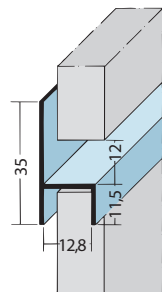
Fugen-h-Profil horizontal Alu EV1

Fugen-h-Profil für Fassadenbekleidungen  
bis 12,8 mm.

Verarbeitungshinweis: Einbau nur horizontal!



Art.-Nr.	Werkstoff	Länge (cm)	Bestellnummer	Farbe	Verpackung / Palette
9089	Aluminium	250	102475	EV - E6 EV1	10 STB / 200 BUN

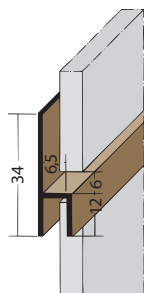


Fugen-h-Profil horizontal PVC

Fugen-h-Profil für Fassadenbekleidungen  
bis 6,5 mm.

Verarbeitungshinweis: Einbau nur horizontal!

Art.-Nr.	Werkstoff	Länge (cm)	Bestellnummer	Farbe	Verpackung / Palette
3534	Hart-PVC	250	100364	10 - weiß	20 STB / 98 BUN

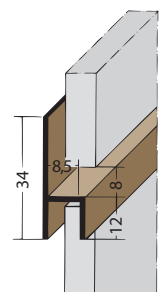


Fugen-h-Profil horizontal PVC

Fugen-h-Profil für Fassadenbekleidungen  
bis 8,5 mm.

Verarbeitungshinweis: Einbau nur horizontal!

Art.-Nr.	Werkstoff	Länge (cm)	Bestellnummer	Farbe	Verpackung / Palette
3535	Hart-PVC	250	100372	10 - weiß	20 STB / 91 BUN



# FUGENPROFILE

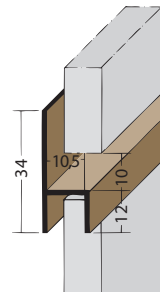
## FUGE HORIZONTAL

### Fugen-h-Profil horizontal PVC

Fugen-h-Profil für Fassadenbekleidungen bis 10,5 mm.

**Verarbeitungshinweis:** Einbau nur horizontal!

Art.-Nr.	Werkstoff	Länge (cm)	Bestellnummer	Farbe	Verpackung / Palette
3536	Hart-PVC	250	100381	10 - weiß	20 STB / 65 BUN

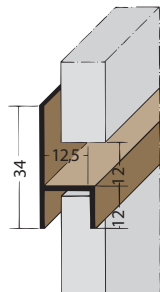


### Fugen-h-Profil horizontal PVC

Fugen-h-Profil für Fassadenbekleidungen bis 12,5 mm.

**Verarbeitungshinweis:** Einbau nur horizontal!

Art.-Nr.	Werkstoff	Länge (cm)	Bestellnummer	Farbe	Verpackung / Palette
3537	Hart-PVC	250	100394	10 - weiß	20 STB / 84 BUN

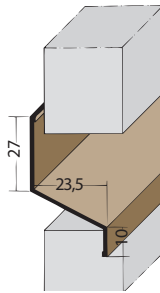


### Fugen-Z-Profil horizontal PVC

Fugen-Z-Profil für Fassadenbekleidungen bis 23,5 mm.

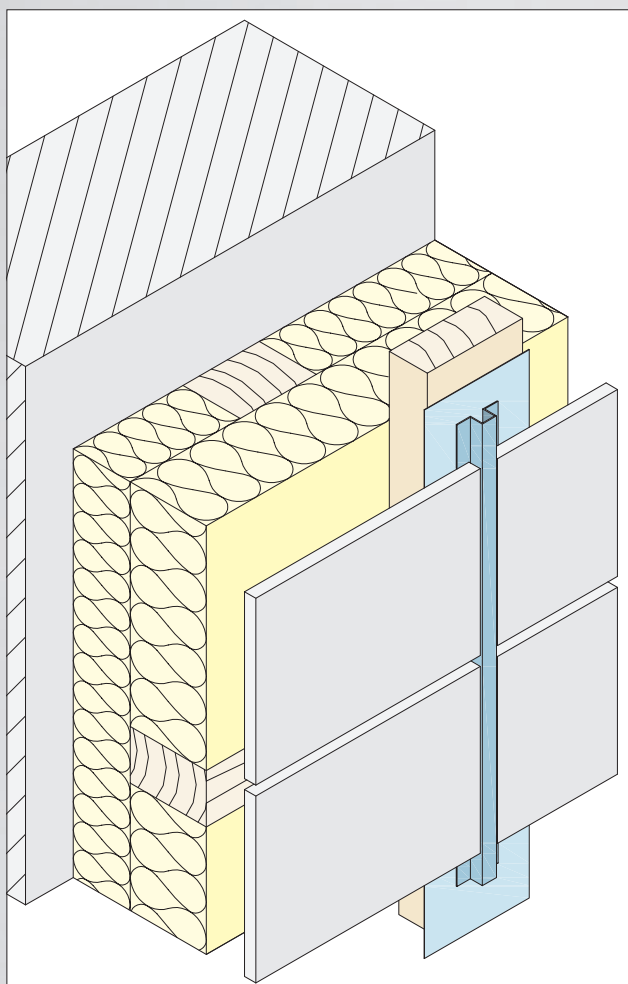
**Verarbeitungshinweis:** Einbau nur horizontal!

Art.-Nr.	Werkstoff	Länge (cm)	Bestellnummer	Farbe	Verpackung / Palette
3554	Hart-PVC	250	100590	90 - schwarz	20 STB / 110 BUN





### HINWEISE



Die Fugenprofile aus Aluminium bzw. PVC finden Ihre Anwendung bei vertikaler Fuge. Je nach Anwendung ist darauf zu achten, dass eine Ausdehnung der Fassadenbekleidung möglich ist. Die Fugen- bzw. Hutprofile aus Aluminium können rückseitig oder vorderseitig der Fassadenbekleidung montiert werden.

**FUGENPROFILE**  
FUGE VERTIKAL

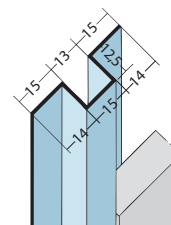
## Fugenprofil vertikal Hutprofil Alu

Hutprofil  
für Fassadenbekleidungen 12,5 mm.

**Verarbeitungshinweis:** Einbau nur vertikal!



Art.-Nr.	Werkstoff	Länge (cm)	Bestellnummer	Farbe	Verpackung / Palette
9311	Aluminium	250	101694	NA - natur	20 STB / 100 BUN



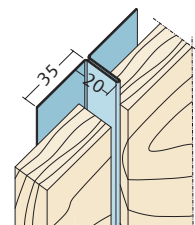
## Fugenprofil vertikal Alu

Fugenprofil bzw. Lisenenprofil  
für Fassadenbekleidungen 20 mm.

**Verarbeitungshinweis:** Einbau nur vertikal!



Art.-Nr.	Werkstoff	Länge (cm)	Bestellnummer	Farbe	Verpackung / Palette
9027	Aluminium	250	109730	NA - natur	10 STB / 30 BUN



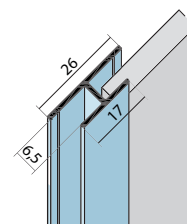
## Fugen-H-Profil vertikal Alu EV1

Fugen-H-Profil  
für Fassadenbekleidungen bis 6,5 mm.

**Verarbeitungshinweis:** Einbau nur vertikal!



Art.-Nr.	Werkstoff	Länge (cm)	Bestellnummer	Farbe	Verpackung / Palette
<b>9736</b>	Aluminium	300	110375	EV - E6 EV1	10 STB / 130 BUN



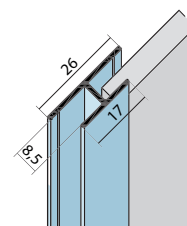
## Fugen-H-Profil vertikal Alu EV1

Fugen-H-Profil  
für Fassadenbekleidungen bis 8,5 mm.

**Verarbeitungshinweis:** Einbau nur vertikal!



Art.-Nr.	Werkstoff	Länge (cm)	Bestellnummer	Farbe	Verpackung / Palette
9738	Aluminium	300	110376	EV - E6 EV1	10 STB / 130 BUN



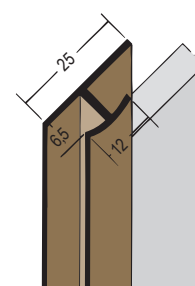
## Fugen-H-Profil vertikal PVC

Fugen-H-Profil  
für Fassadenbekleidungen bis 6,5 mm.

**Verarbeitungshinweis:** Einbau nur vertikal!



Art.-Nr.	Werkstoff	Länge (cm)	Bestellnummer	Farbe	Verpackung / Palette
3557	Hart-PVC	250	100621	47 - braun	20 STB / 100 BUN
	Hart-PVC	250	100618	10 - weiß	20 STB / 100 BUN
	Hart-PVC	250	100622	90 - schwarz	20 STB / 100 BUN



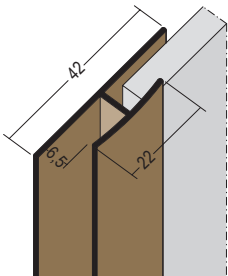
# FUGENPROFILE

## FUGE VERTIKAL

### Fugen-H-Profil vertikal PVC

Fugen-H-Profil  
für Fassadenbekleidungen bis 6,5 mm

**Verarbeitungshinweis:** Einbau nur vertikal!  
**Bemerkung:**  
Höhere Überdeckungsbreite und  
größere Bewegungsaufnahme.



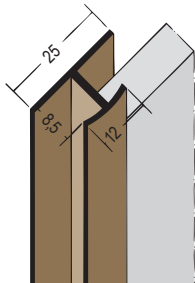
ABVERKAUF  
ABVERKAUF

Art.-Nr.	Werkstoff	Länge (cm)	Bestellnummer	Farbe	Verpackung / Palette
3558	Hart-PVC	250	112411	10 - weiß	20 STB / 75 BUN
	Hart-PVC	250	112413	90 - schwarz	20 STB / 75 BUN

### Fugen-H-Profil vertikal PVC

Fugen-H-Profil  
für Fassadenbekleidungen bis 8,5 mm.

**Verarbeitungshinweis:** Einbau nur vertikal!

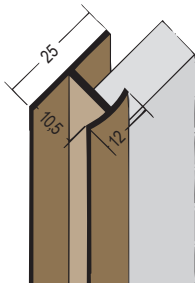


Art.-Nr.	Werkstoff	Länge (cm)	Bestellnummer	Farbe	Verpackung / Palette
3546	Hart-PVC	250	100504	90 - schwarz	20 STB / 81 BUN
	Hart-PVC	250	100499	10 - weiß	20 STB / 81 BUN

### Fugen-H-Profil vertikal PVC

Fugen-H-Profil  
für Fassadenbekleidungen bis 10,5 mm.

**Verarbeitungshinweis:** Einbau nur vertikal!

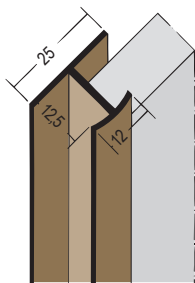


Art.-Nr.	Werkstoff	Länge (cm)	Bestellnummer	Farbe	Verpackung / Palette
3547	Hart-PVC	250	100512	10 - weiß	20 STB / 90 BUN
	Hart-PVC	250	100517	90 - schwarz	20 STB / 90 BUN

### Fugen-H-Profil vertikal PVC

Fugen-H-Profil  
für Fassadenbekleidungen bis 12,5 mm.

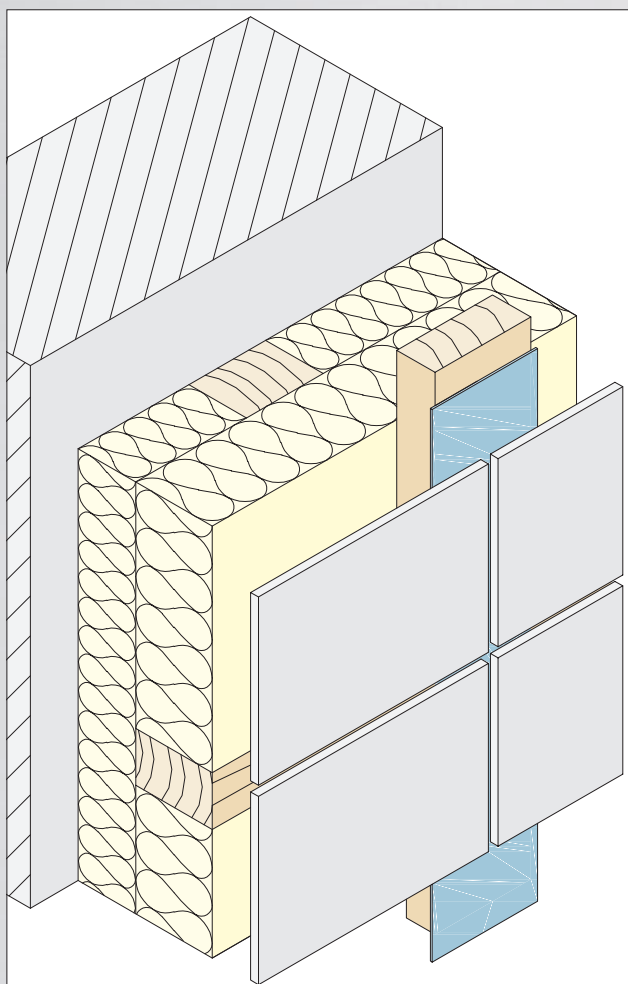
**Verarbeitungshinweis:** Einbau nur vertikal!



Art.-Nr.	Werkstoff	Länge (cm)	Bestellnummer	Farbe	Verpackung / Palette
3548	Hart-PVC	250	100526	10 - weiß	20 STB / 64 BUN



### HINWEISE



Die Fugenbänder kommen bei der vorgehängten hinterlüfteten Fassade zum Einsatz und haben verschiedene Funktionen.

Fugenbänder entkoppeln die Fassadenbekleidung und reduzieren die Geräuschentwicklung. Sie reduzieren den Wassereintritt und schützen entsprechend die Unterkonstruktion. Zudem gleichen Fugenbänder kleine Unebenheiten der Unterkonstruktion aus.

Bei einer Holzunterkonstruktion muss das Fugenband mindestens 5 mm je Seite überstehen. Fugenbänder mit Dichtlippen müssen flächig und vollständig aufliegen.

PROTEKTOR-Fugenbänder bestehen aus alterungs- und witterungsbeständigem EPDM oder Weich-PVC.

Die Fugenbänder aus EPDM übertreffen die Anforderungen der DIN 18516 Teil 1 hinsichtlich Temperaturschwankungen der Grenztemperaturen deutlich.

Die Fugenbänder aus EPDM mit werkseitig angebrachter Klebefolie vereinfachen das Anbringen auf der Unterkonstruktion. Hinweis: Die Klebefolie erhöht die angegebene Materialdicke um ca. 0,2 mm.

PROTEKTOR empfiehlt den Einsatz von Fugenbändern auf Holz- und Aluminium-Unterkonstruktionen.

Hinweis: Bitte beachten Sie die aktuellen Empfehlungen und Vorgaben der Plattenhersteller und Normen unter anderem zu Materialdicken und Montageanwendung der Fugenbänder.

# FUGENBÄNDER

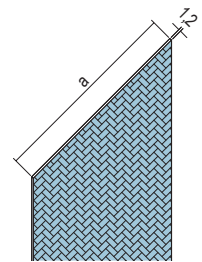
## FUGENBÄNDER EPDM

### Fugenband EPDM schwarz

Fugenband EPDM  
zum Schutz der Unterkonstruktion.

**Verarbeitungshinweis:** Spannungsfrei montieren.  
Kein Überstreichen möglich.  
**Materialdicke:** 1,2 mm

Art.-Nr.	Werkstoff	Länge (cm)	Bestellnummer	Farbe	Maß a (mm)	Verpackung / Palette
3316	EPDM	2.500	115544	90 - schwarz	80	3 ROL / 60 KAR
3317	EPDM	2.500	115543	90 - schwarz	120	2 ROL / 60 KAR

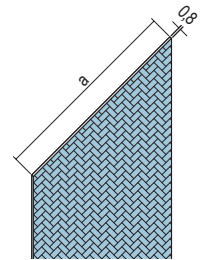


### Fugenband EPDM schwarz

Fugenband EPDM  
zum Schutz der Unterkonstruktion.

**Verarbeitungshinweis:** Spannungsfrei montieren.  
Kein Überstreichen möglich.  
**Materialdicke:** 0,8 mm

Art.-Nr.	Werkstoff	Länge (cm)	Bestellnummer	Farbe	Maß a (mm)	Verpackung / Palette
3310	EPDM	2.500	108446	90 - schwarz	70	3 ROL / 60 KAR
3311	EPDM	2.500	108447	90 - schwarz	110	2 ROL / 60 KAR
3314	EPDM	2.500	110284	90 - schwarz	130	2 ROL / 60 KAR

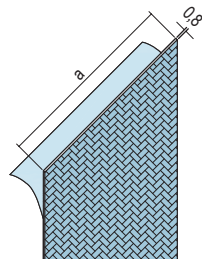


### Fugenband EPDM selbstklebend schwarz

Fugenband EPDM selbstklebend  
zum Schutz der Unterkonstruktion.

**Verarbeitungshinweis:** Spannungsfrei montieren.  
Kein Überstreichen möglich.  
**Materialdicke:** 0,8 mm

Art.-Nr.	Werkstoff	Länge (cm)	Bestellnummer	Farbe	Maß a (mm)	Verpackung / Palette
3312	EPDM sk	2.500	109790	90 - schwarz	70	3 ROL / 60 KAR
3313	EPDM sk	2.500	109791	90 - schwarz	110	2 ROL / 60 KAR
3315	EPDM sk	2.500	110285	90 - schwarz	130	2 ROL / 60 KAR



# FUGENBÄNDER

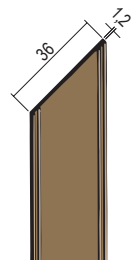
## FUGENBÄNDER PVC

### Fugenband mit Dichtlippe PVC

Fugenband mit Dichtlippe aus Weich-PVC zum Schutz der Unterkonstruktion.

**Verarbeitungshinweis:** Spannungsfrei montieren.  
Kein Überstreichen möglich.  
**Materialdicke:** 1,2 mm

Art.-Nr.	Werkstoff	Länge (cm)	Bestellnummer	Farbe	Maß a (mm)	Verpackung / Palette
3332	Weich-PVC	2.500	100177	90 - schwarz	36	2 ROL / 100 KAR

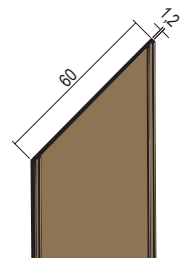


### Fugenband mit Dichtlippe PVC

Fugenband mit Dichtlippe aus Weich-PVC zum Schutz der Unterkonstruktion.

**Verarbeitungshinweis:** Spannungsfrei montieren.  
Kein Überstreichen möglich.  
**Materialdicke:** 1,2 mm

Art.-Nr.	Werkstoff	Länge (cm)	Bestellnummer	Farbe	Maß a (mm)	Verpackung / Palette
3333	Weich-PVC	2.500	100181	90 - schwarz	60	2 ROL / 48 KAR
	Weich-PVC	2.500	100178	10 - weiß	60	2 ROL / 48 KAR

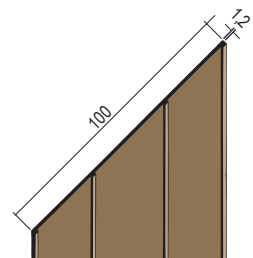


### Fugenband mit Dichtlippe PVC

Fugenband mit Dichtlippe aus Weich-PVC zum Schutz der Unterkonstruktion.

**Verarbeitungshinweis:** Spannungsfrei montieren.  
Kein Überstreichen möglich.  
**Materialdicke:** 1,2 mm

Art.-Nr.	Werkstoff	Länge (cm)	Bestellnummer	Farbe	Maß a (mm)	Verpackung / Palette
3334	Weich-PVC	2.500	100185	90 - schwarz	100	1 ROL / 48 KAR

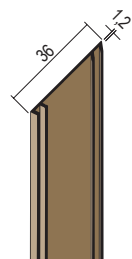


### Fugenband mit Dichtlippe PVC

Fugenband mit Dichtlippe aus Weich-PVC zum Schutz der Unterkonstruktion.

**Verarbeitungshinweis:** Spannungsfrei montieren.  
Kein Überstreichen möglich.  
**Materialdicke:** 1,2 mm

Art.-Nr.	Werkstoff	Länge (cm)	Bestellnummer	Farbe	Maß a (mm)	Verpackung / Palette
3331	PVC-P	2.500	100173	90 - schwarz	36	2 ROL / 100 KAR

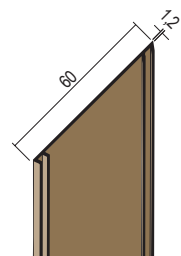


### Fugenband mit Dichtlippe PVC

Fugenband mit Dichtlippe aus Weich-PVC zum Schutz der Unterkonstruktion.

**Verarbeitungshinweis:** Spannungsfrei montieren.  
Kein Überstreichen möglich.  
**Materialdicke:** 1,2 mm

Art.-Nr.	Werkstoff	Länge (cm)	Bestellnummer	Farbe	Maß a (mm)	Verpackung / Palette
3327	Weich-PVC	2.500	100156	90 - schwarz	60	1 ROL / 100 KAR



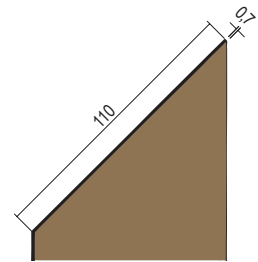
FUGENBÄNDER  
FUGENBÄNDER PVC

Fugenband PVC

Fugenband aus Weich-PVC  
zum Schutz der Unterkonstruktion.

**Verarbeitungshinweis:** Spannungsfrei  
montieren.  
Kein Überstreichen möglich.  
**Materialdicke:** 0,7 mm

Art.-Nr.	Werkstoff	Länge (cm)	Bestellnummer	Farbe	Maß a (mm)	Verpackung / Palette
3336	Weich-PVC	5.000	100193	90 - schwarz	110	1 ROL / 48 KAR

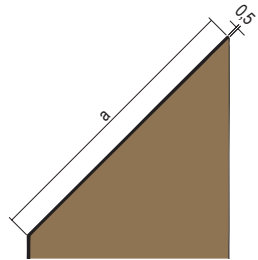


Fugenband PVC

Fugenband aus Weich-PVC  
zum Schutz der Unterkonstruktion.

**Verarbeitungshinweis:** Spannungsfrei  
montieren.  
Kein Überstreichen möglich.  
**Materialdicke:** 0,5 mm  
**Bemerkung:**  
Bedingt einsetzbar!  
Bei starker Sonneneinstrahlung und hoher  
Beanspruchung aufgrund der Materialdicke  
nicht geeignet.

Art.-Nr.	Werkstoff	Länge (cm)	Bestellnummer	Farbe	Maß a (mm)	Verpackung / Palette
3326	Weich-PVC	5.000	100148	10 - weiß	36	2 ROL / 100 KAR
	Weich-PVC	5.000	100151	90 - schwarz	36	2 ROL / 100 KAR
3325	Weich-PVC	5.000	100144	10 - weiß	60	2 ROL / 48 KAR
	Weich-PVC	5.000	100147	90 - schwarz	60	2 ROL / 48 KAR
3335	Weich-PVC	5.000	100189	90 - schwarz	80	1 ROL / 100 KAR
3322	Weich-PVC	5.000	100135	90 - schwarz	100	1 ROL / 100 KAR



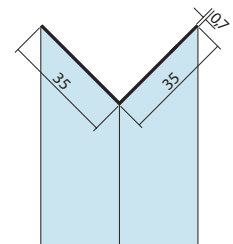
# WINKELPROFILE

## Winkelprofil Alu

Winkelprofil 35 x 35 x 0,7 mm für verschiedene Anwendungen.

Werkstoffdicke: 0,7 mm

Art.-Nr.	Werkstoff	Länge (cm)	Bestellnummer	Beschreibung	Farbe	Verpackung / Palette
9435	Aluminium	250	108215	35x35x0,7 mm	90 - schwarz	20 STB / 65 BUN

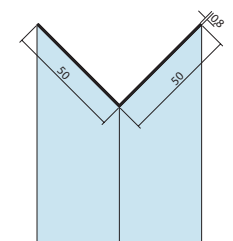


## Winkelprofil Alu

Winkelprofil 50 x 50 x 0,8 mm für verschiedene Anwendungen.

Werkstoffdicke: 0,8 mm

Art.-Nr.	Werkstoff	Länge (cm)	Bestellnummer	Beschreibung	Farbe	Verpackung / Palette
9436	Aluminium	250	108216	50x50x0,8 mm	NA - natur	20 STB / 65 BUN
9437	Aluminium	250	108208	50x50x0,8 mm	90 - schwarz	20 STB / 65 BUN

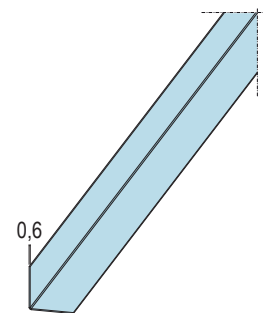


## Winkelprofil

Universell einsetzbar.

Werkstoff: Stahlblech, verzinkt  
Werkstoffdicke: 0,6 mm  
EN-Norm: EN 14195  
Bemerkung:  
Weitere Winkelmaße auf Anfrage

Art.-Nr.	Werkstoff	Länge (cm)	Bestellnummer	Beschreibung	Farbe	Verpackung / Palette
5161	Stahlblech, verzinkt	300	106601	28 x 28 mm		20 STB / 50 BUN
5162	Stahlblech, verzinkt	400	100654	40 x 40 mm		20 STB / 50 BUN

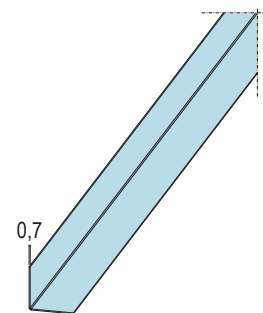


## Winkelprofil

Universell einsetzbar.

Werkstoff: Stahlblech, verzinkt  
Werkstoffdicke: 0,7 mm  
EN-Norm: EN 14195  
Bemerkung:  
Weitere Winkelmaße auf Anfrage

Art.-Nr.	Werkstoff	Länge (cm)	Bestellnummer	Beschreibung	Farbe	Verpackung / Palette
5186	Stahlblech, verzinkt	300	110249	30 x 50 mm		20 STB / 55 BUN

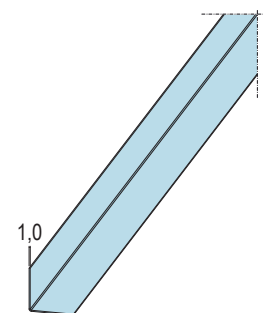


## Winkelprofil

Universell einsetzbar.

Werkstoff: Stahlblech, verzinkt  
Werkstoffdicke: 1 mm  
EN-Norm: EN 14195  
Bemerkung:  
Weitere Winkelmaße auf Anfrage

Art.-Nr.	Werkstoff	Länge (cm)	Bestellnummer	Beschreibung	Farbe	Verpackung / Palette
5189	Stahlblech, verzinkt	300	110251	30 x 30 mm		10 STB / 50 BUN
5165	Stahlblech, verzinkt	300	100663	40 x 20 mm		8 STB / 60 BUN
5177	Stahlblech, verzinkt	300	100723	40 x 40 mm		10 STB / 50 BUN



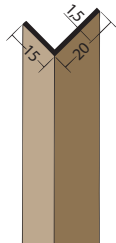
# WINKELPROFILE

## Winkelprofil PVC

Winkelprofil 15 x 20 x 1,5 mm  
für verschiedene Anwendungen.

Werkstoffdicke: 1,5 mm

Art.-Nr.	Werkstoff	Länge (cm)	Bestellnummer	Beschreibung	Farbe	Verpackung / Palette
3578	Hart-PVC	250	100805	15x20x1,5 mm	10 - weiß	20 STB / 230 BUN
	Hart-PVC	250	100810	15x20x1,5 mm	90 - schwarz	20 STB / 230 BUN

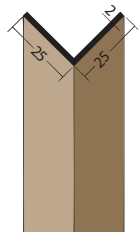


## Winkelprofil PVC

Winkelprofil 25 x 25 x 2,0 mm  
für verschiedene Anwendungen.

Werkstoffdicke: 2 mm

Art.-Nr.	Werkstoff	Länge (cm)	Bestellnummer	Beschreibung	Farbe	Verpackung / Palette
3520	Hart-PVC	250	100302	25x25x2,0 mm	90 - schwarz	20 STB / 135 BUN
	Hart-PVC	250	100298	25x25x2,0 mm	10 - weiß	20 STB / 135 BUN

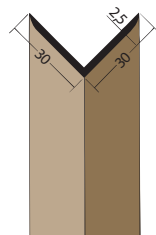


## Winkelprofil PVC

Winkelprofil 30 x 30 x 2,5 mm  
für verschiedene Anwendungen.

Werkstoffdicke: 2,5 mm

Art.-Nr.	Werkstoff	Länge (cm)	Bestellnummer	Beschreibung	Farbe	Verpackung / Palette
3524	Hart-PVC	250	100308	30x30x2,5 mm	10 - weiß	20 STB / 84 BUN
	Hart-PVC	250	100309	30x30x2,5 mm	33 - ziegelrot	20 STB / 84 BUN
	Hart-PVC	250	100310	30x30x2,5 mm	47 - braun	20 STB / 84 BUN
	Hart-PVC	250	100311	30x30x2,5 mm	90 - schwarz	20 STB / 84 BUN

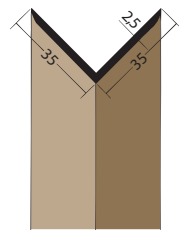


## Winkelprofil PVC

Winkelprofil 35 x 35 x 2,5 mm  
für verschiedene Anwendungen.

Werkstoffdicke: 2,5 mm

Art.-Nr.	Werkstoff	Länge (cm)	Bestellnummer	Beschreibung	Farbe	Verpackung / Palette
3519	Hart-PVC	250	100291	35x35x2,5 mm	90 - schwarz	20 STB / 84 BUN
	Hart-PVC	250	100288	35x35x2,5 mm	10 - weiß	20 STB / 84 BUN

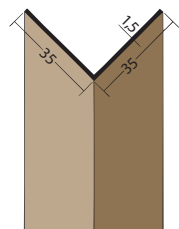


## Winkelprofil PVC

Winkelprofil 35 x 35 x 1,5 mm  
für verschiedene Anwendungen.

Werkstoffdicke: 1,5 mm

Art.-Nr.	Werkstoff	Länge (cm)	Bestellnummer	Beschreibung	Farbe	Verpackung / Palette
3528	Hart-PVC	250	100336	35x35x1,5 mm	10 - weiß	20 STB / 99 BUN
	Hart-PVC	250	100339	35x35x1,5 mm	90 - schwarz	20 STB / 99 BUN



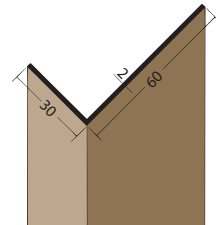
# WINKELPROFILE

## Winkelprofil PVC

Winkelprofil 30 x 60 x 2,0 mm  
für verschiedene Anwendungen.

Werkstoffdicke: 2 mm

Art.-Nr.	Werkstoff	Länge (cm)	Bestellnummer	Beschreibung	Farbe	Verpackung / Palette
3525	Hart-PVC	250	100316	30x60x2,0 mm	10 - weiß	10 STB / 97 BUN
	Hart-PVC	250	100319	30x60x2,0 mm	90 - schwarz	10 STB / 97 BUN
	Hart-PVC	250	100318	30x60x2,0 mm	47 - braun	10 STB / 97 BUN

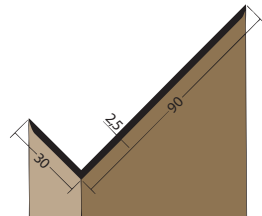


## Winkelprofil PVC

Winkelprofil 30 x 90 x 2,5 mm  
für verschiedene Anwendungen.

Werkstoffdicke: 2,5 mm

Art.-Nr.	Werkstoff	Länge (cm)	Bestellnummer	Beschreibung	Farbe	Verpackung / Palette
3518	Hart-PVC	250	100283	30x90x2,5 mm	90 - schwarz	10 STB / 59 BUN
	Hart-PVC	250	100282	30x90x2,5 mm	47 - braun	10 STB / 59 BUN
	Hart-PVC	250	100280	30x90x2,5 mm	10 - weiß	10 STB / 59 BUN

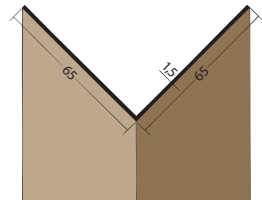


## Winkelprofil PVC

Winkelprofil 65 x 65 x 1,5 mm  
für verschiedene Anwendungen.

Werkstoffdicke: 1,5 mm

Art.-Nr.	Werkstoff	Länge (cm)	Bestellnummer	Beschreibung	Farbe	Verpackung / Palette
3540	Hart-PVC	250	100444	65x65x1,5 mm	47 - braun	10 STB / 75 BUN
	Hart-PVC	250	100445	65x65x1,5 mm	90 - schwarz	10 STB / 75 BUN
	Hart-PVC	250	100441	65x65x1,5 mm	10 - weiß	10 STB / 75 BUN



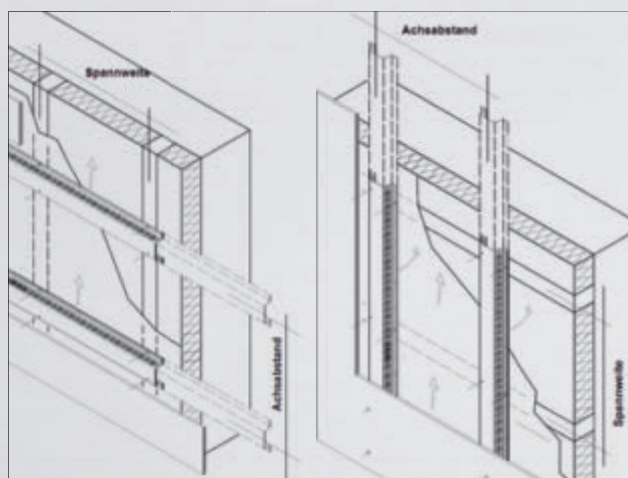


## PROTEKTOR OMEGA-LÜFTUNGSPROFIL – PRIMA KLIMA FÜR JEDE FASSADE



Das PROTEKTOR Omega-Lüftungsprofil (Art.-Nr. 9363) ist ein Hutprofil aus Aluminium mit Lüftungslöchern. Die Höhe des Profils beträgt 30 mm; der Boden ist 60 mm breit. Entlang des Profils sind Lüftungslöcher mit einem Durchmesser von 5 mm angebracht. Der freie Lüftungsquerschnitt am Schenkel 30 mm beträgt 75 cm<sup>2</sup>/lfm. Die Materialdicke beträgt 1 mm. Das Protektor Omega-Lüftungsprofil ist vielseitig verwendbar.

**HINWEIS:** Das Omega-Lüftungsprofil ist nicht in der Bauregelliste enthalten und ist nicht vom DIBt hinsichtlich Zulassung geprüft. Die Eignung des Omega-Lüftungsprofil für das Objekt ist daher bauseits im Vorfeld, in der Planungsphase oder vor der Montage zu klären.

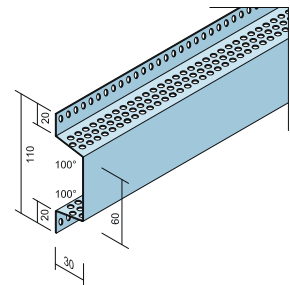


**Produktinfos**  
Jetzt ansehen »

Omega-Lüftungsprofil Alu

Hutprofil mit Lüftungslöchern.

Materialdicke: 1 mm  
Produktbreite: 60/110 mm  
Produkthöhe: 30 mm  
Lüftungsquerschnitt: 75 cm²/lfm.



Art.-Nr.	Werkstoff	Länge (cm)	Bestellnummer	Farbe	Verpackung / Palette
9363	Aluminium	300	111479	NA - natur	10 STB / 42 BUN



## INFORMATIONEN ÜBER LÜFTUNGSPROFILE FÜR DACH UND FASSADE

Lüftungsprofile haben die Aufgabe eine größtmögliche Belüftung und die Abführung der Feuchtigkeit am Dach oder an der vorgehängten hinterlüfteten Fassade zu gewährleisten und gleichzeitig den bestmöglichen Kleintier- und Insektenschutz zu erreichen.

Bei der Dachbelüftung ist nach DIN 4108 Teil 3 bei den Lüftungsprofilen ein Mindestlüftungsquerschnitt von  $200 \text{ cm}^2/\text{lfm}$  bis zu einer Dachlänge von 10 m einzuhalten.

Bei der Fassadenbelüftung ist nach DIN 18516 Teil 1 bei den Lüftungsprofilen ein Mindestquerschnitt von  $50 \text{ cm}^2/\text{lfm}$  einzuhalten, wobei die Hinterlüftungsebene immer mindestens  $200 \text{ cm}^2/\text{lfm}$  haben soll.

Nach DIN 18516 Teil 1 müssen im Sockelbereich Öffnungen zur Hinterlüftung der Außenwandbekleidung mit einer Breite über 20 mm durch Lüftungsgitter gesichert werden.

Mit der versetzten rechteckigen Lochung bei den PROTEKTOR Lüftungsprofilen werden höchstmögliche Lochanteile erreicht. Gegenüber den meisten Rund- und Ovallochungen kann damit ein Belüftungsvorteil von bis zu ca. 20 % mehr erreicht werden.

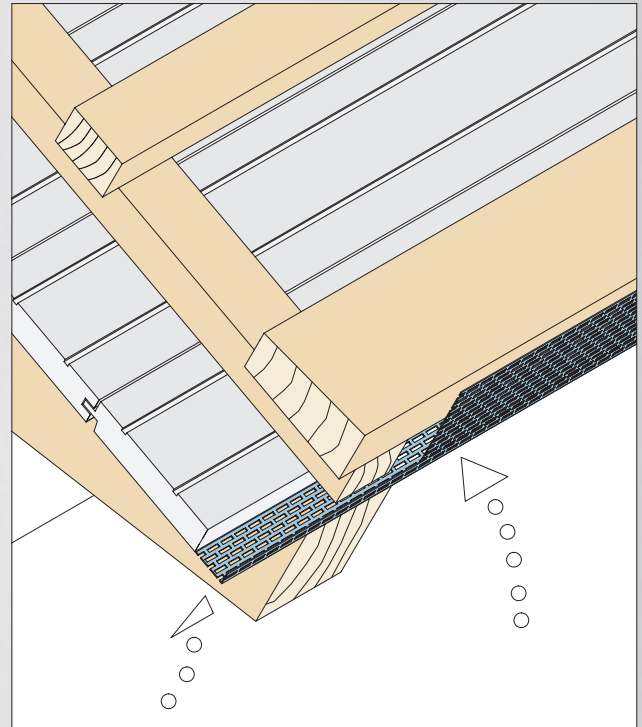
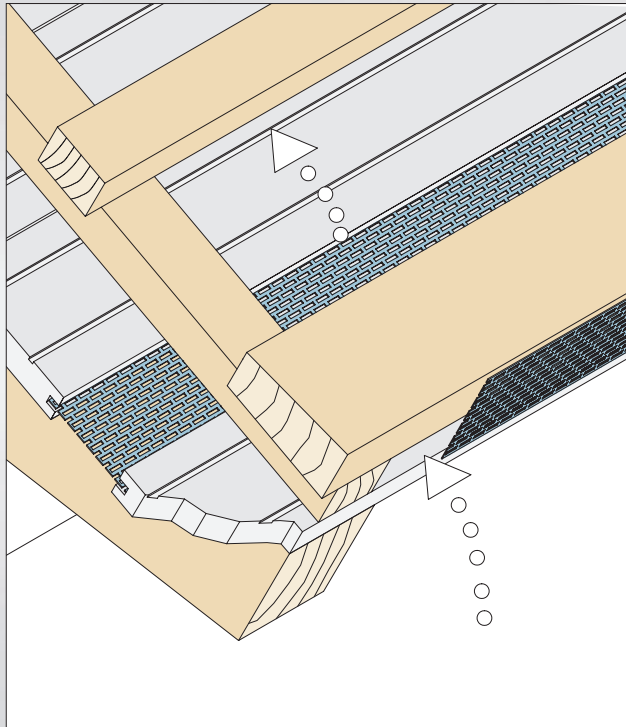
Eine optimale und effektive Belüftung und Abführung der Feuchtigkeit durch Diffusion oder Tauwasserausfall ist dadurch am Dach oder in der vorgehängten hinterlüfteten Fassade sicherer. Gleichzeitig wird der unerwünschte Zugang von Kleintieren in der Belüftungsebene bestmöglich vermieden.

Bei der Auswahl der Lüftungsprofile ist auf die Anforderung der Mindestlüftungsquerschnitte zu achten. Die freien Lüftungsquerschnitte können aus den Angaben der jeweiligen Profile entnommen werden.

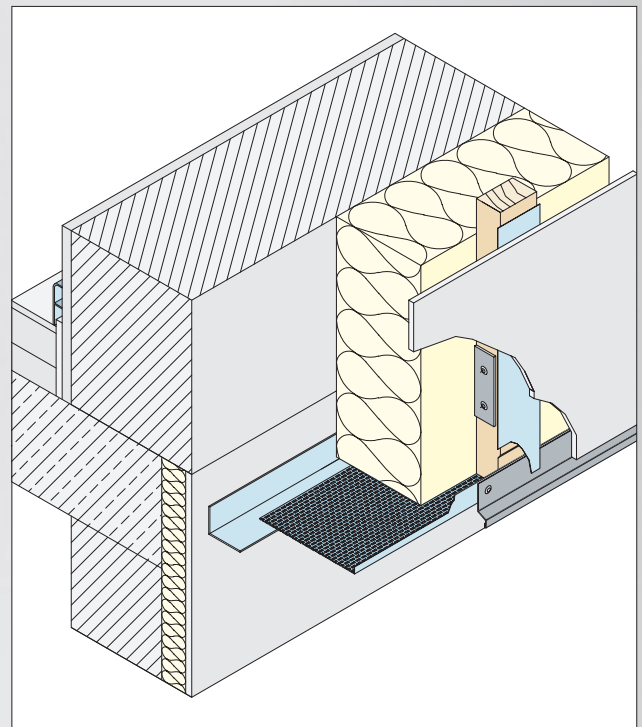
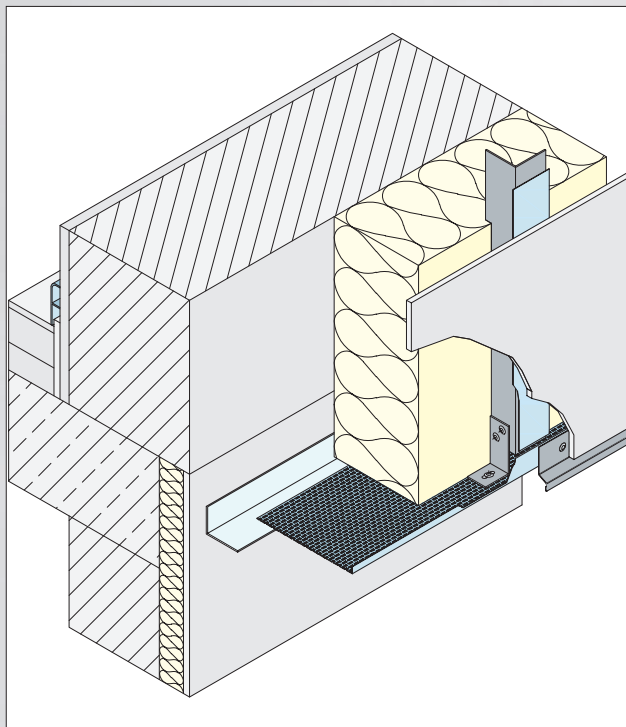
Lüftungsprofile aus Aluminium oder PVC müssen zwängungsfrei montiert werden. Aus diesem Grund ist die Befestigung zentrisch in den Lüftungslöchern empfehlenswert.

PROTEKTOR gibt die freien Lüftungsquerschnitte in  $\text{cm}^2/\text{lfm}$  an, da die entsprechenden Normen ebenfalls die geforderten Lüftungsquerschnitte in  $\text{cm}^2/\text{lfm}$  angeben. Dies erleichtert die Auswahl der Profile, wobei bei der Profilmontage der verbleibende freie Lüftungsquerschnitt beachtet werden muss.

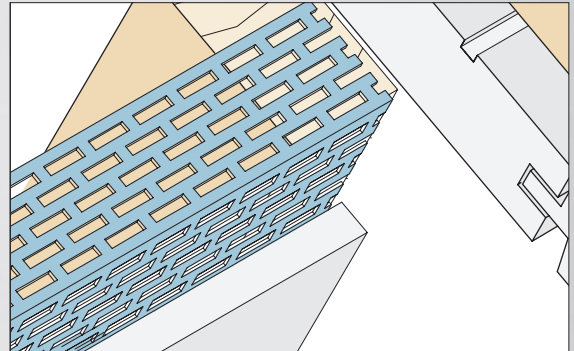
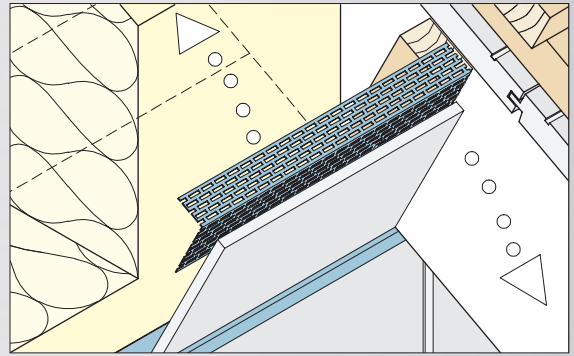
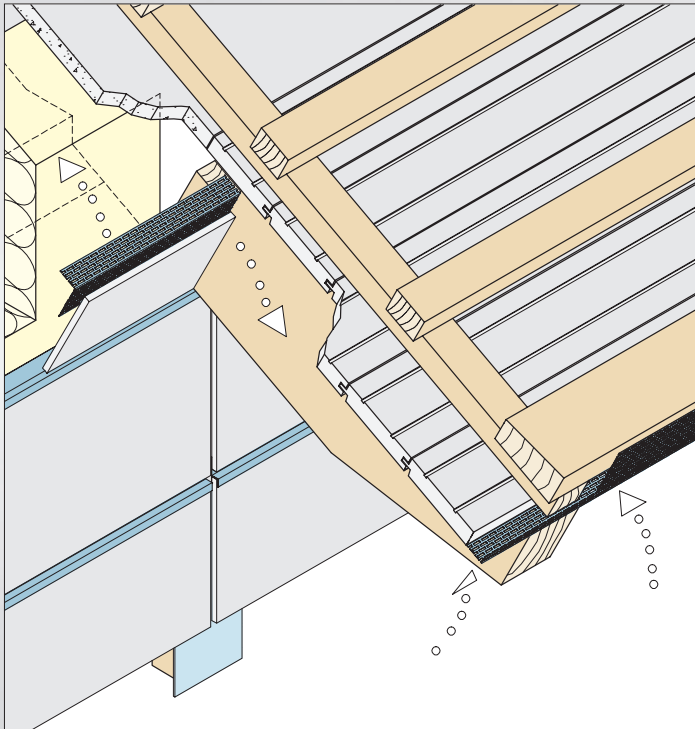
### DACHBELÜFTUNG



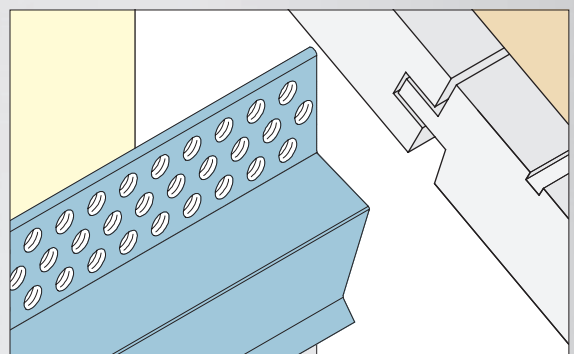
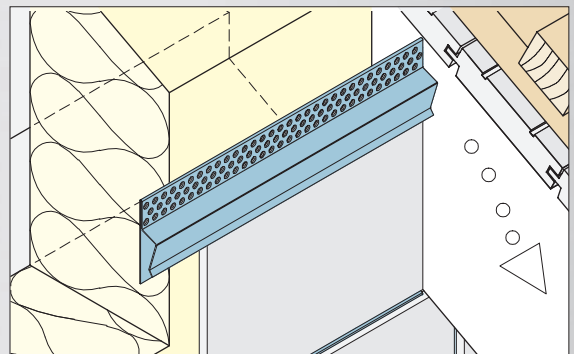
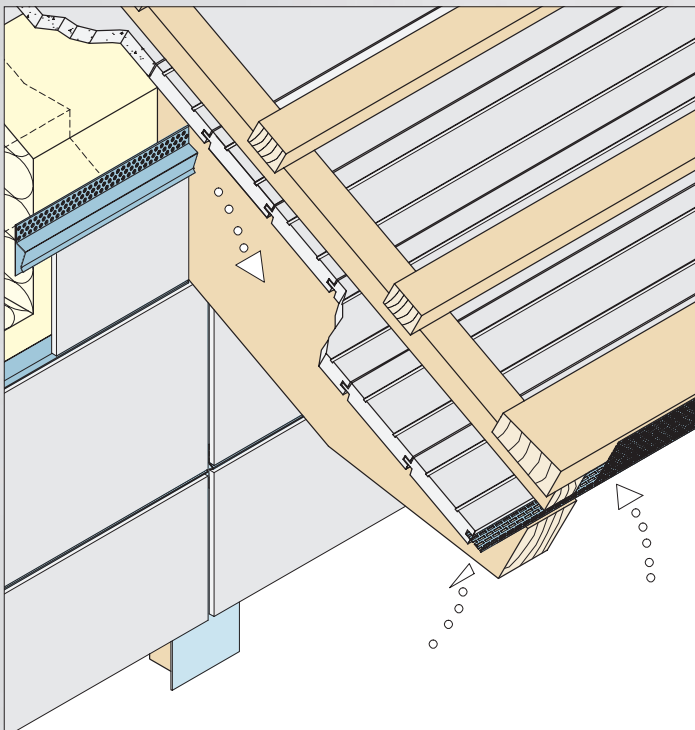
### SOCKELAUSBILDUNG



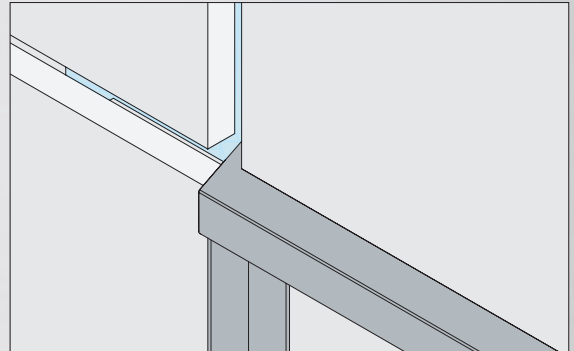
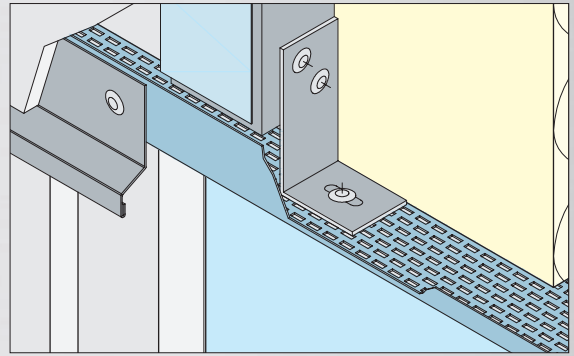
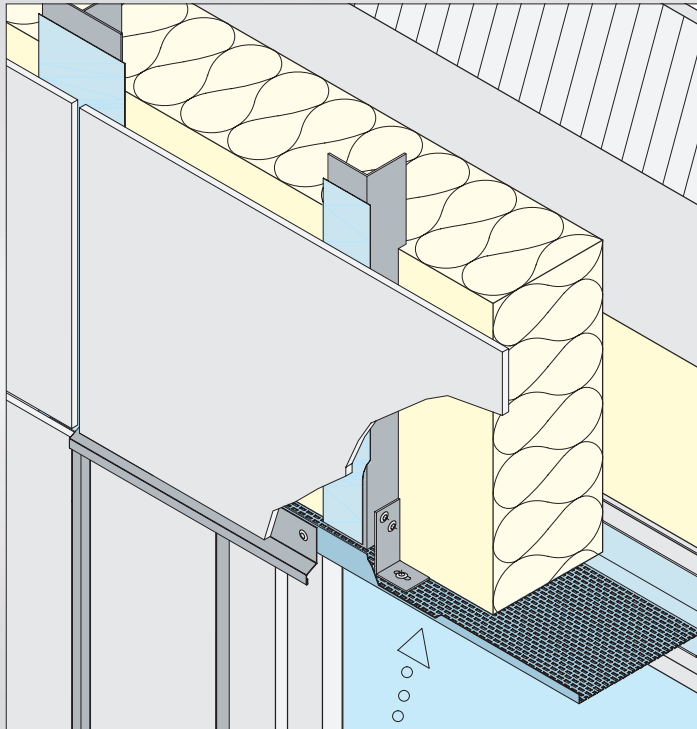
### FASSADENABSCHLUSS



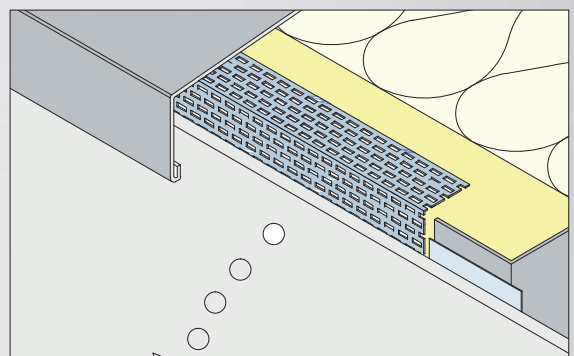
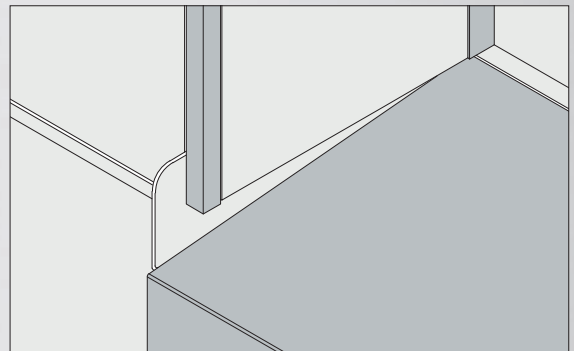
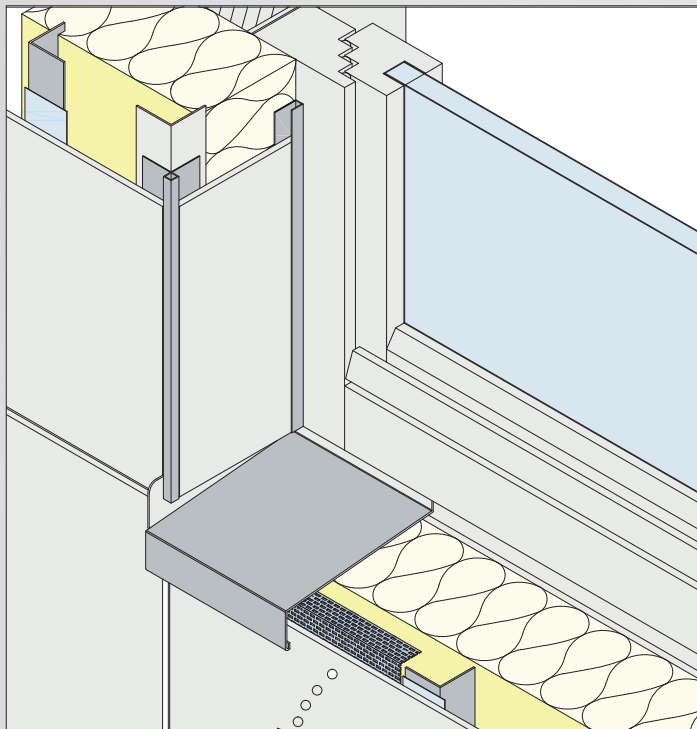
### FASSADENABSCHLUSS

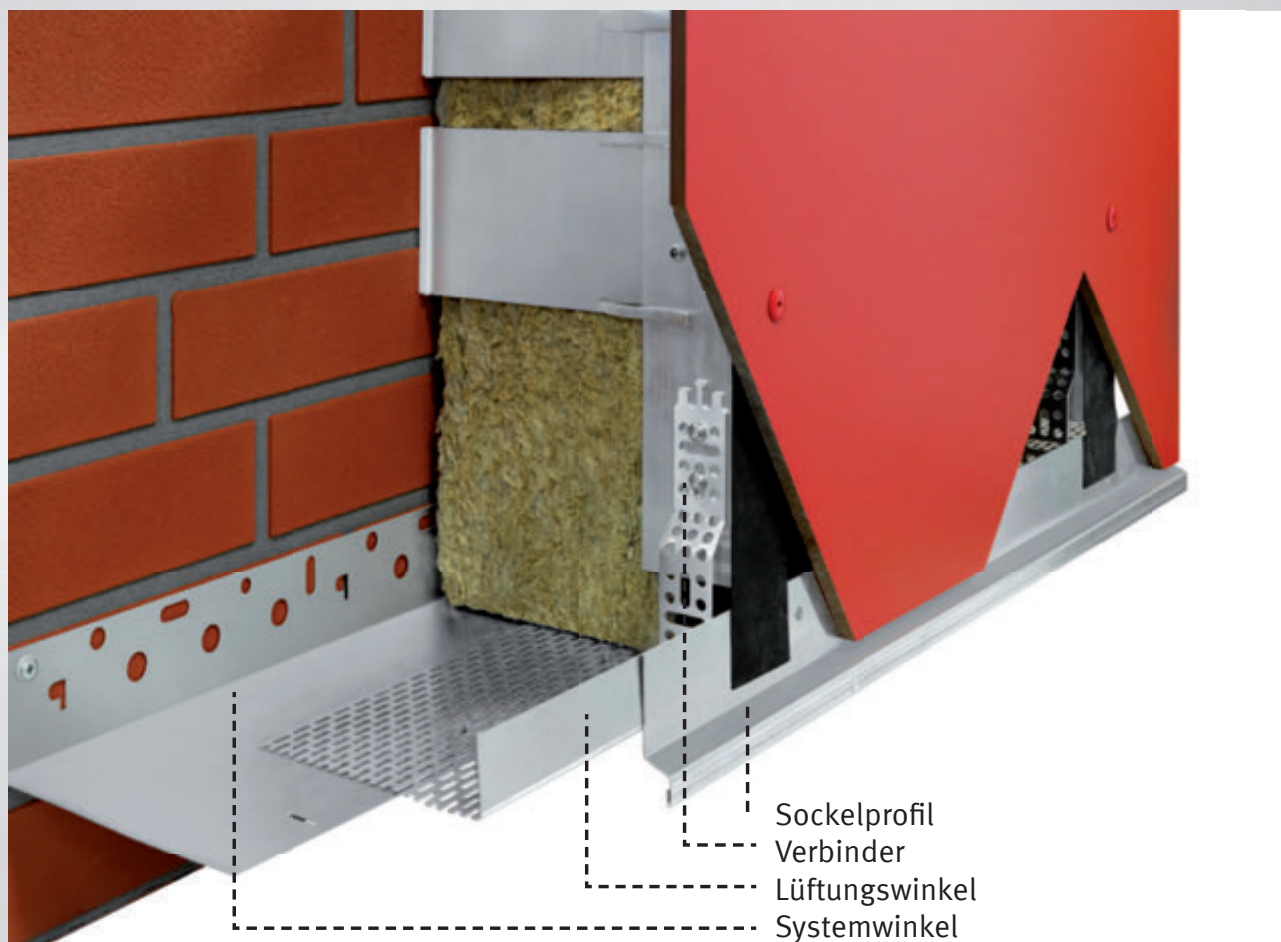


### STURZAUSBILDUNG



### FENSTERBANKANSCHLUSS






### PROTEKTOR-LÜFTUNGS-SYSTEM (PLS) – PRIMA KLIMA FÜR JEDE FASSADE



Komfortable Handhabung und dauerhafte Qualität zeichnen das neue PLS für die vorgehängte, hinterlüftete Fassade aus. Es handelt sich hier um das erste System, das mittels Verbinder eine DIN-konforme zwängungsfreie Montage sicherstellt. Eine weitere Stärke liegt in der stufenlosen Justierbarkeit in der Breite. Verschiedene Breiten können mit nur zwei Profilen, dem System- und Lüftungswinkel, erreicht werden. Die Winkel werden einfach durch Vernieten, ohne Vorbohren, verbunden. Der Verbinder verhindert ein Verziehen der Unterkonstruktion und schließt Schadensfälle aus.

#### Das zeichnet das PROTEKTOR-Lüftungs-System aus:

- Sicherstellung einer zwängungsfreien Montage mittels Verbinder
- Konform der DIN 18516-1, 4.3, Außenwandbekleidung hinterlüftet
- Ausdehnungsmöglichkeit der Lüftungswinkel gegenüber der Unterkonstruktion
- kein Verziehen der Unterkonstruktion
- keine Schadensfälle
- System- und Lüftungswinkel ermöglichen eine stufenlose Justierung
- verschiedene Breiten mit nur zwei Profilen realisierbar
- Praktisches Vernieten von Lüftungs- und Systemwinkel ohne Vorbohren
- Ideal für die Ausbildung von Sockel, Tür- und Fenstersturz



Verbinder Alu

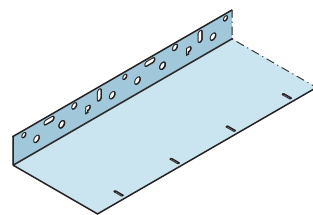
Verbinder  
für das PROTEKTOR-Lüftungs-System (PLS).



Art.-Nr.	Werkstoff	Länge (cm)	Bestellnummer	Farbe	Verpackung / Palette
9471	Aluminium	11	109533		50 ST / 999 KAR

Systemwinkel Alu

Systemwinkel 48 x 140 mm  
für das PROTEKTOR-Lüftungs-System (PLS).



Art.-Nr.	Werkstoff	Länge (cm)	Bestellnummer	Farbe	Verpackung / Palette
9472	Aluminium	250	109529	NA - natur	10 STB / 30 BUN

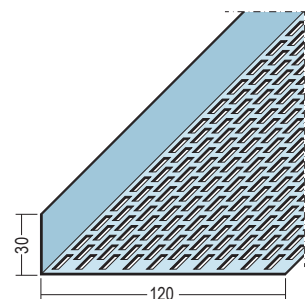
Lüftungswinkel einseitige Rechtecklochung Alu

Lüftungswinkel 30 x 120 mm  
mit einseitiger Rechtecklochung.

Lüftungsquerschnitt: 462 cm<sup>2</sup>/lfm.



Art.-Nr.	Werkstoff	Länge (cm)	Bestellnummer	Farbe	Verpackung / Palette
9334	Aluminium	250	107031	NA - natur	10 STB / 83 BUN
9335	Aluminium	250	107034	90 - schwarz	10 STB / 83 BUN

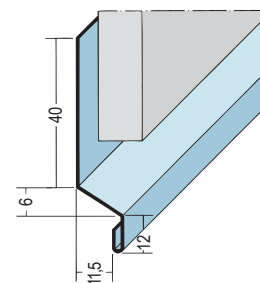


Sockelprofil-Z Alu

Sockel-Z-Profil zur Überdeckung von  
Fassadenbekleidungen bis 11,5 mm.

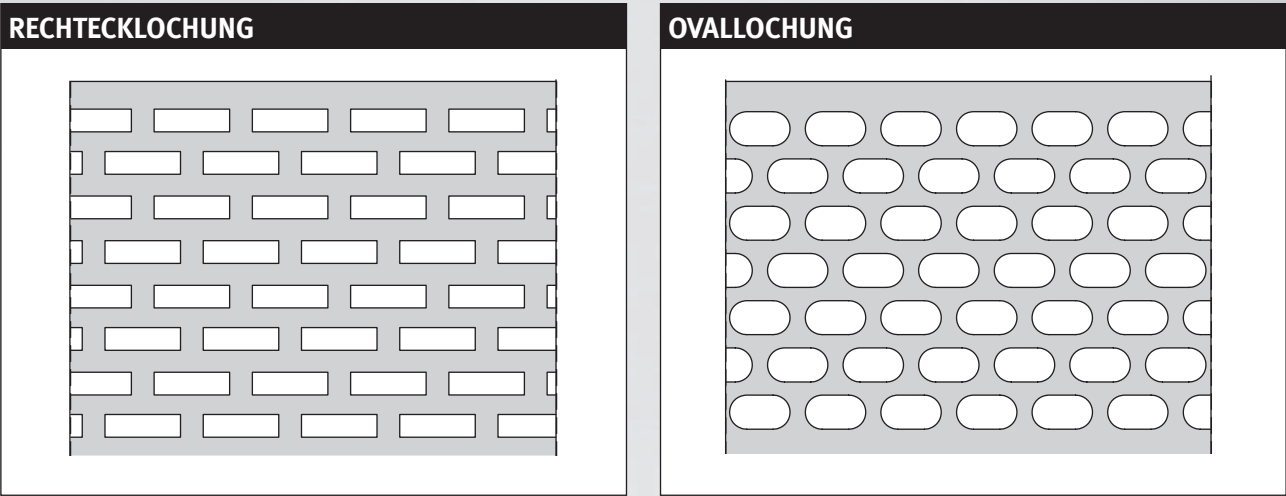


Art.-Nr.	Werkstoff	Länge (cm)	Bestellnummer	Farbe	Maß a (mm)	Verpackung / Palette
9083	Aluminium	250	101622	NA - natur	11,5 mm	10 STB / 140 BUN



# LÜFTUNGSPROFILE

## LÜFTUNGSPROFILE VARIANTEN



Lochgeometrie	PVC Streifen 3 x 6 mm PVC Winkel 3 x 6 mm	PVC Streifen 4,5 x 8 mm PVC Winkel 4,5 x 8 mm
	Alu Streifen 3 x 10 mm Alu Winkel 3 x 10 mm	Alu Streifen 4,5 x 8 mm Alu Winkel 3,6 x 7,2 mm
Kleintierschutz	gegeben	gegeben
Insektenschutz	gegeben bis zu kleinen Insekten	gegeben bis zu mittleren Insekten
Design	Lochung in die Länge wirkend	Lochung in die Breite wirkend

### Beispiele freie Lüftungsquerschnitte

PVC-Lüftungstreifen 80 mm	426 cm²/lfm	378 cm²/lfm
Alu-Lüftungstreifen 80 mm	300 cm²/lfm	378 cm²/lfm
PVC-Lüftungswinkel 30 x 50 mm	246 cm²/lfm einseitig gelocht	220 cm²/lfm einseitig gelocht
Alu-Lüftungswinkel 30 x 50 mm	92/185 cm²/lfm beidseitig gelocht	126/252 cm²/lfm beidseitig gelocht
PVC-Lüftungswinkel 30 x 90 mm	470 cm²/lfm einseitig gelocht	410 cm²/lfm einseitig gelocht
Alu-Lüftungswinkel 30 x 90 mm	346 cm²/lfm einseitig gelocht	126/441 cm²/lfm beidseitig gelocht

# LÜFTUNGSPROFILE

## LÜFTUNGSWINKEL MIT RECHTECKKLOCHUNG

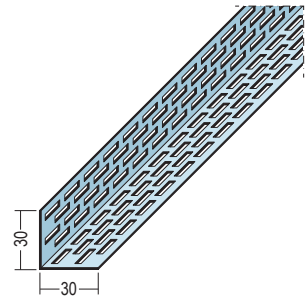
### Lüftungswinkel beidseitige Rechteckklochung Alu

Lüftungswinkel 30 x 30 mm mit beidseitiger Rechteckklochung.

Lüftungsquerschnitt: 92/92 cm²/lfm.



Art.-Nr.	Werkstoff	Länge (cm)	Bestellnummer	Farbe	Verpackung / Palette
9309	Aluminium	250	112034	NA - natur	20 STB / 198 BUN



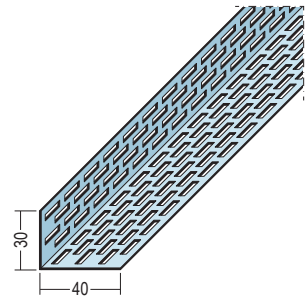
### Lüftungswinkel beidseitige Rechteckklochung Alu

Lüftungswinkel 30 x 40 mm mit beidseitiger Rechteckklochung.

Lüftungsquerschnitt: 92/139 cm²/lfm.



Art.-Nr.	Werkstoff	Länge (cm)	Bestellnummer	Farbe	Verpackung / Palette
9301	Aluminium	250	101677	NA - natur	20 STB / 168 BUN
9300	Aluminium	250	101674	90 - schwarz	20 STB / 168 BUN



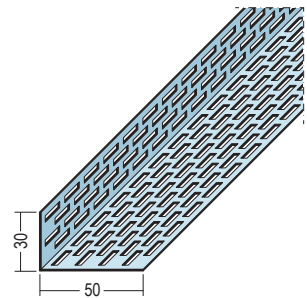
### Lüftungswinkel beidseitige Rechteckklochung Alu

Lüftungswinkel 30 x 50 mm mit beidseitiger Rechteckklochung.

Lüftungsquerschnitt: 92/185 cm²/lfm.



Art.-Nr.	Werkstoff	Länge (cm)	Bestellnummer	Farbe	Verpackung / Palette
9071	Aluminium	250	112035	NA - natur	20 STB / 144 BUN
9043	Aluminium	250	101193	90 - schwarz	20 STB / 144 BUN



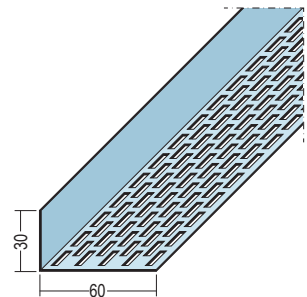
### Lüftungswinkel einseitige Rechteckklochung Alu

Lüftungswinkel 30 x 60 mm mit einseitiger Rechteckklochung.

Lüftungsquerschnitt: 208 cm²/lfm.



Art.-Nr.	Werkstoff	Länge (cm)	Bestellnummer	Farbe	Verpackung / Palette
9330	Aluminium	250	107029	NA - natur	10 STB / 165 BUN
9331	Aluminium	250	107032	90 - schwarz	10 STB / 165 BUN



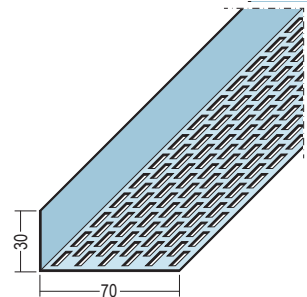
### Lüftungswinkel einseitige Rechteckklochung Alu

Lüftungswinkel 30 x 70 mm mit einseitiger Rechteckklochung.

Lüftungsquerschnitt: 254 cm²/lfm.



Art.-Nr.	Werkstoff	Länge (cm)	Bestellnummer	Farbe	Verpackung / Palette
9072	Aluminium	250	112036	NA - natur	20 STB / 108 BUN
9044	Aluminium	250	101197	90 - schwarz	20 STB / 108 BUN



# LÜFTUNGSPROFILE

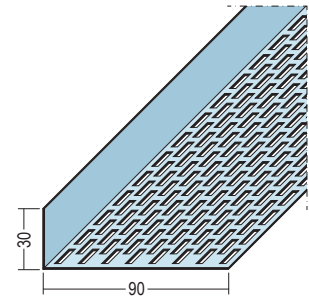
## LÜFTUNGSWINKEL MIT RECHTECKLOCHUNG

### Lüftungswinkel einseitige Rechtecklochung Alu

Lüftungswinkel 30 x 90 mm mit einseitiger Rechtecklochung. Lüftungsquerschnitt: 346 cm²/lfm.



Art.-Nr.	Werkstoff	Länge (cm)	Bestellnummer	Farbe	Verpackung / Palette
9306	Aluminium	250	112037	NA - natur	20 STB / 84 BUN

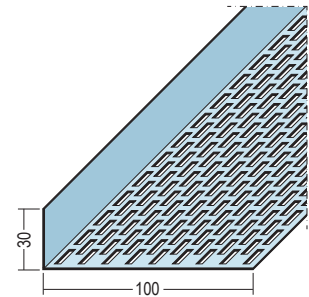


### Lüftungswinkel einseitige Rechtecklochung Alu

Lüftungswinkel 30 x 100 mm mit einseitiger Rechtecklochung. Lüftungsquerschnitt: 393 cm²/lfm.



Art.-Nr.	Werkstoff	Länge (cm)	Bestellnummer	Farbe	Verpackung / Palette
9332	Aluminium	250	107030	NA - natur	10 STB / 100 BUN
9333	Aluminium	250	107033	90 - schwarz	10 STB / 100 BUN

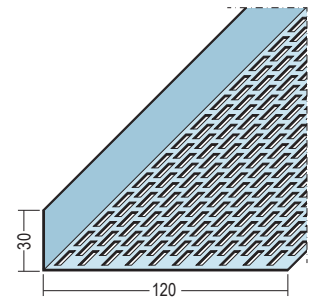


### Lüftungswinkel einseitige Rechtecklochung Alu

Lüftungswinkel 30 x 120 mm mit einseitiger Rechtecklochung. Lüftungsquerschnitt: 462 cm²/lfm.



Art.-Nr.	Werkstoff	Länge (cm)	Bestellnummer	Farbe	Verpackung / Palette
9334	Aluminium	250	107031	NA - natur	10 STB / 83 BUN
9335	Aluminium	250	107034	90 - schwarz	10 STB / 83 BUN

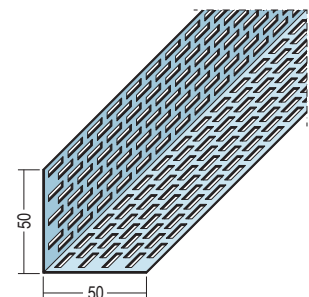


### Lüftungswinkel beidseitige Rechtecklochung Alu

Lüftungswinkel 50 x 50 mm mit beidseitiger Rechtecklochung. Lüftungsquerschnitt: 185/185 cm²/lfm.



Art.-Nr.	Werkstoff	Länge (cm)	Bestellnummer	Farbe	Verpackung / Palette
9073	Aluminium	250	101611	NA - natur	20 STB / 99 BUN
9046	Aluminium	250	101204	90 - schwarz	20 STB / 80 BUN

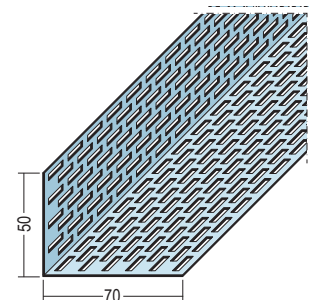


### Lüftungswinkel beidseitige Rechtecklochung Alu

Lüftungswinkel 50 x 70 mm mit beidseitiger Rechtecklochung. Lüftungsquerschnitt: 185/255 cm²/lfm.



Art.-Nr.	Werkstoff	Länge (cm)	Bestellnummer	Farbe	Verpackung / Palette
9302	Aluminium	250	101680	NA - natur	20 STB / 72 BUN
9303	Aluminium	250	101681	90 - schwarz	20 STB / 72 BUN



# LÜFTUNGSPROFILE

## LÜFTUNGSWINKEL MIT RECHTECKKLOCHUNG

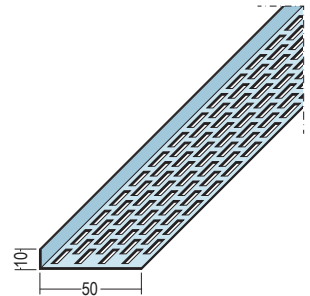
### Lüftungswinkel einseitige Rechteckklochung Alu

Lüftungswinkel 10 x 50 mm  
mit einseitiger Rechteckklochung.

Lüftungsquerschnitt: 185 cm<sup>2</sup>/lfm.



Art.-Nr.	Werkstoff	Länge (cm)	Bestellnummer	Farbe	Verpackung / Palette
9312	Aluminium	250	103539	NA - natur	20 STB / 163 BUN



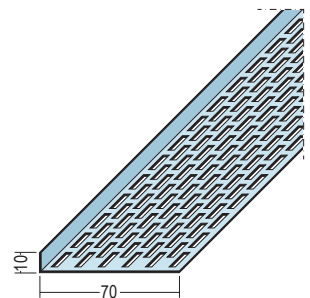
### Lüftungswinkel einseitige Rechteckklochung Alu

Lüftungswinkel 10 x 70 mm  
mit einseitiger Rechteckklochung.

Lüftungsquerschnitt: 254 cm<sup>2</sup>/lfm.



Art.-Nr.	Werkstoff	Länge (cm)	Bestellnummer	Farbe	Verpackung / Palette
9313	Aluminium	250	103538	NA - natur	20 STB / 180 BUN



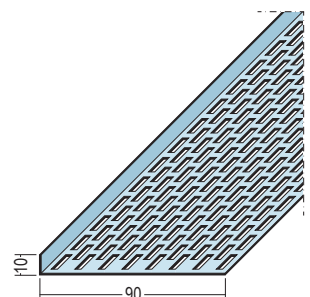
### Lüftungswinkel einseitige Rechteckklochung Alu

Lüftungswinkel 10 x 90 mm  
mit einseitiger Rechteckklochung.

Lüftungsquerschnitt: 346 cm<sup>2</sup>/lfm.



Art.-Nr.	Werkstoff	Länge (cm)	Bestellnummer	Farbe	Verpackung / Palette
9314	Aluminium	250	103537	NA - natur	20 STB / 147 BUN

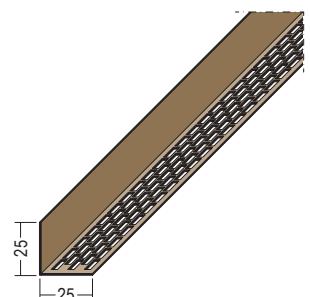


### Lüftungswinkel einseitige Rechteckklochung PVC

Lüftungswinkel 25 x 25 mm  
mit einseitiger Rechteckklochung.

Lüftungsquerschnitt: 112 cm<sup>2</sup>/lfm.

Art.-Nr.	Werkstoff	Länge (cm)	Bestellnummer	Farbe	Verpackung / Palette
3614	Hart-PVC	250	101105	47 - braun	20 STB / 160 BUN
	Hart-PVC	250	101107	90 - schwarz	20 STB / 160 BUN
	Hart-PVC	250	101098	10 - weiß	20 STB / 160 BUN

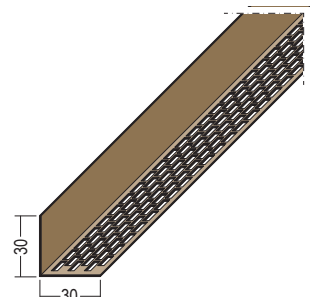


### Lüftungswinkel einseitige Rechteckklochung PVC

Lüftungswinkel 30 x 30 mm  
mit einseitiger Rechteckklochung.

Lüftungsquerschnitt: 134 cm<sup>2</sup>/lfm.

Art.-Nr.	Werkstoff	Länge (cm)	Bestellnummer	Farbe	Verpackung / Palette
3612	Hart-PVC	250	112030	90 - schwarz	20 STB / 140 BUN
	Hart-PVC	250	112028	10 - weiß	20 STB / 140 BUN
	Hart-PVC	250	112029	47 - braun	20 STB / 140 BUN



# LÜFTUNGSPROFILE

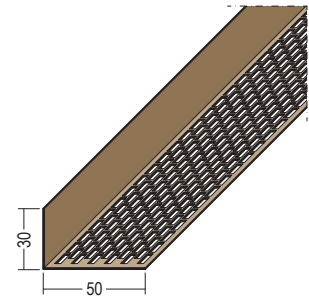
## LÜFTUNGSWINKEL MIT RECHTECKLOCHUNG

### Lüftungswinkel einseitige Rechtecklochung PVC

Lüftungswinkel 30 x 50 mm  
mit einseitiger Rechtecklochung.

Lüftungsquerschnitt: 246 cm<sup>2</sup>/lfm.

Art.-Nr.	Werkstoff	Länge (cm)	Bestellnummer	Farbe	Verpackung / Palette
3610	Hart-PVC	250	112026	47 - braun	20 STB / 80 BUN
	Hart-PVC	250	112025	10 - weiß	20 STB / 80 BUN
	Hart-PVC	250	112027	90 - schwarz	20 STB / 80 BUN
	Hart-PVC	250	101030	33 - ziegelrot	20 STB / 80 BUN

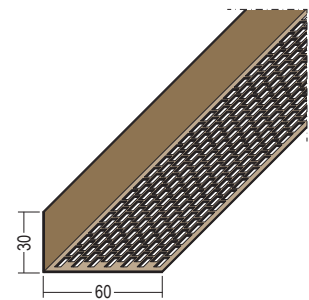


### Lüftungswinkel einseitige Rechtecklochung PVC

Lüftungswinkel 30 x 60 mm  
mit einseitiger Rechtecklochung.

Lüftungsquerschnitt: 291 cm<sup>2</sup>/lfm.

Art.-Nr.	Werkstoff	Länge (cm)	Bestellnummer	Farbe	Verpackung / Palette
3611	Hart-PVC	250	101050	90 - schwarz	10 STB / 120 BUN
	Hart-PVC	250	101048	47 - braun	10 STB / 120 BUN
	Hart-PVC	250	101046	33 - ziegelrot	10 STB / 120 BUN
	Hart-PVC	250	101043	10 - weiß	10 STB / 120 BUN

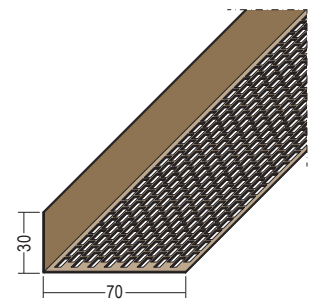


### Lüftungswinkel einseitige Rechtecklochung PVC

Lüftungswinkel 30 x 70 mm  
mit einseitiger Rechtecklochung.

Lüftungsquerschnitt: 358 cm<sup>2</sup>/lfm.

Art.-Nr.	Werkstoff	Länge (cm)	Bestellnummer	Farbe	Verpackung / Palette
3613	Hart-PVC	250	112031	10 - weiß	10 STB / 117 BUN
	Hart-PVC	250	101083	33 - ziegelrot	10 STB / 117 BUN
	Hart-PVC	250	112033	90 - schwarz	10 STB / 117 BUN
	Hart-PVC	250	112032	47 - braun	10 STB / 117 BUN

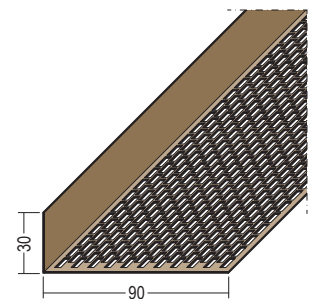


### Lüftungswinkel einseitige Rechtecklochung PVC

Lüftungswinkel 30 x 90 mm  
mit einseitiger Rechtecklochung.

Lüftungsquerschnitt: 470 cm<sup>2</sup>/lfm.

Art.-Nr.	Werkstoff	Länge (cm)	Bestellnummer	Farbe	Verpackung / Palette
3617	Hart-PVC	250	101122	33 - ziegelrot	10 STB / 77 BUN
	Hart-PVC	250	101127	90 - schwarz	10 STB / 77 BUN
	Hart-PVC	250	101125	47 - braun	10 STB / 77 BUN
	Hart-PVC	250	101119	10 - weiß	10 STB / 77 BUN



# LÜFTUNGSPROFILE

## LÜFTUNGSSTREIFEN MIT RECHTECKKLOCHUNG ALU

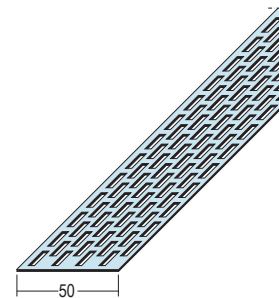
### Lüftungstreifen Rechteckklochung Alu

Lüftungstreifen 50 mm  
mit Rechteckklochung.

Lüftungsquerschnitt: 185 cm<sup>2</sup>/lfm.



Art.-Nr.	Werkstoff	Länge (cm)	Bestellnummer	Farbe	Verpackung / Palette
9320	Aluminium	250	107023	NA - natur	20 STB / 196 BUN
9321	Aluminium	250	107026	90 - schwarz	20 STB / 132 BUN



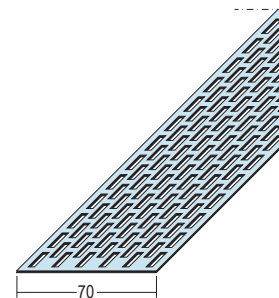
### Lüftungstreifen Rechteckklochung Alu

Lüftungstreifen 70 mm  
mit Rechteckklochung.

Lüftungsquerschnitt: 254 cm<sup>2</sup>/lfm.



Art.-Nr.	Werkstoff	Länge (cm)	Bestellnummer	Farbe	Verpackung / Palette
9040	Aluminium	250	101184	NA - natur	20 STB / 140 BUN
9041	Aluminium	250	101188	90 - schwarz	20 STB / 140 BUN



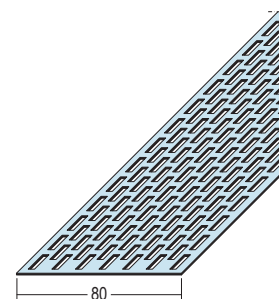
### Lüftungstreifen Rechteckklochung Alu

Lüftungstreifen 80 mm  
mit Rechteckklochung.

Lüftungsquerschnitt: 300 cm<sup>2</sup>/lfm.



Art.-Nr.	Werkstoff	Länge (cm)	Bestellnummer	Farbe	Verpackung / Palette
9322	Aluminium	250	107024	NA - natur	20 STB / 95 BUN
9323	Aluminium	250	107027	90 - schwarz	20 STB / 119 BUN



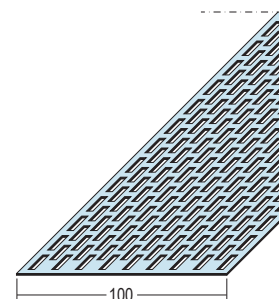
### Lüftungstreifen Rechteckklochung Alu

Lüftungstreifen 100 mm  
mit Rechteckklochung.

Lüftungsquerschnitt: 393 cm<sup>2</sup>/lfm.



Art.-Nr.	Werkstoff	Länge (cm)	Bestellnummer	Farbe	Verpackung / Palette
9324	Aluminium	250	107025	NA - natur	20 STB / 98 BUN
9325	Aluminium	250	107028	90 - schwarz	20 STB / 98 BUN



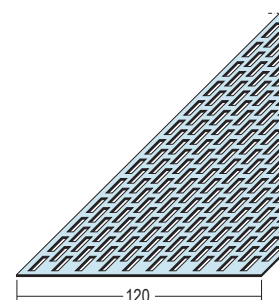
### Lüftungstreifen Rechteckklochung Alu

Lüftungstreifen 120 mm  
mit Rechteckklochung.

Lüftungsquerschnitt: 462 cm<sup>2</sup>/lfm.



Art.-Nr.	Werkstoff	Länge (cm)	Bestellnummer	Farbe	Verpackung / Palette
9095	Aluminium	250	101670	NA - natur	20 STB / 84 BUN
9096	Aluminium	250	101671	90 - schwarz	20 STB / 63 BUN



# LÜFTUNGSPROFILE

## LÜFTUNGSSTREIFEN MIT RECHTECKKLOCHUNG ALU

### Lüftungsstreifen Rechteckklochung gerollt Alu

Lüftungsstreifen 50 mm  
gerollt mit Rechteckklochung  
in praktischer Spenderbox  
(2 Rollen á 60 m).

Lüftungsquerschnitt: 185 cm²/lfm.

Art.-Nr.	Werkstoff	Länge (cm)	Bestellnummer	Farbe	Verpackung / Palette
9340	Aluminium	6.000	108736	NA - natur	2 ROL / 46 KAR
9344	Aluminium	6.000	108739	97 - weiß/braun	2 ROL / 46 KAR
9348	Aluminium	6.000	109167	98 - schwarz/ziegelrot	2 ROL / 46 KAR



### Lüftungsstreifen Rechteckklochung gerollt Alu

Lüftungsstreifen 80 mm  
gerollt mit Rechteckklochung  
in praktischer Spenderbox.

Lüftungsquerschnitt: 300 cm²/lfm.

Art.-Nr.	Werkstoff	Länge (cm)	Bestellnummer	Farbe	Verpackung / Palette
9341	Aluminium	6.000	108737	NA - natur	1 ROL / 46 KAR
9345	Aluminium	6.000	108740	97 - weiß/braun	1 ROL / 46 KAR
9349	Aluminium	6.000	109168	98 - schwarz/ziegelrot	1 ROL / 46 KAR



### Lüftungsstreifen Rechteckklochung gerollt Alu

Lüftungsstreifen 100 mm  
gerollt mit Rechteckklochung  
in praktischer Spenderbox.

Lüftungsquerschnitt: 393 cm²/lfm.

Art.-Nr.	Werkstoff	Länge (cm)	Bestellnummer	Farbe	Verpackung / Palette
9342	Aluminium	6.000	108738	NA - natur	1 ROL / 46 KAR
9346	Aluminium	6.000	108741	97 - weiß/braun	1 ROL / 46 KAR
9350	Aluminium	6.000	109169	98 - schwarz/ziegelrot	1 ROL / 46 KAR



# LÜFTUNGSPROFILE


## LÜFTUNGSSTREIFEN MIT RECHTECKKLOCHUNG PVC

### Lüftungsstreifen Rechteckklochung gerollt PVC

Lüftungsstreifen 50 mm  
gerollt mit Rechteckklochung.

**Lüftungsquerschnitt:** 269 cm²/lfm.

Art.-Nr.	Werkstoff	Länge (cm)	Bestellnummer	Farbe	Verpackung / Palette
3686	Hart-PVC	500	102036	10 - weiß	24 ROL / 40 KAR
	Hart-PVC	500	102047	47 - braun	24 ROL / 40 KAR
	Hart-PVC	500	102051	90 - schwarz	24 ROL / 40 KAR
3677	Hart-PVC	6.000	101893	47 - braun	2 ROL / 46 KAR
	Hart-PVC	6.000	101861	10 - weiß	2 ROL / 46 KAR
	Hart-PVC	6.000	101895	90 - schwarz	2 ROL / 46 KAR




### Lüftungsstreifen Rechteckklochung gerollt PVC

Lüftungsstreifen 80 mm  
gerollt mit Rechteckklochung.

**Lüftungsquerschnitt:** 426 cm²/lfm.

Art.-Nr.	Werkstoff	Länge (cm)	Bestellnummer	Farbe	Verpackung / Palette
3685	Hart-PVC	500	102017	10 - weiß	12 ROL / 40 KAR
	Hart-PVC	500	102033	90 - schwarz	12 ROL / 40 KAR
	Hart-PVC	500	102020	33 - ziegelrot	12 ROL / 40 KAR
	Hart-PVC	500	102029	47 - braun	12 ROL / 40 KAR
3678	Hart-PVC	6.000	101908	47 - braun	1 ROL / 46 KAR
	Hart-PVC	6.000	101896	10 - weiß	1 ROL / 46 KAR
	Hart-PVC	6.000	101911	90 - schwarz	1 ROL / 46 KAR




### Lüftungsstreifen Rechteckklochung gerollt PVC

Lüftungsstreifen 100 mm  
gerollt mit Rechteckklochung.

**Lüftungsquerschnitt:** 538 cm²/lfm.

Art.-Nr.	Werkstoff	Länge (cm)	Bestellnummer	Farbe	Verpackung / Palette
3681	Hart-PVC	500	101953	47 - braun	12 ROL / 40 KAR
	Hart-PVC	500	101931	10 - weiß	12 ROL / 40 KAR
	Hart-PVC	500	101958	90 - schwarz	12 ROL / 40 KAR
	Hart-PVC	500	101940	33 - ziegelrot	12 ROL / 40 KAR
3679	Hart-PVC	6.000	101926	33 - ziegelrot	1 ROL / 46 KAR
	Hart-PVC	6.000	101930	47 - braun	1 ROL / 46 KAR
	Hart-PVC	6.000	101916	10 - weiß	1 ROL / 46 KAR
	Hart-PVC	6.000	101933	90 - schwarz	1 ROL / 46 KAR




### Lüftungsstreifen Rechteckklochung gerollt PVC

Lüftungsstreifen 150 mm  
gerollt mit Rechteckklochung.

**Lüftungsquerschnitt:** 648 cm²/lfm.

Art.-Nr.	Werkstoff	Länge (cm)	Bestellnummer	Farbe	Verpackung / Palette
3682	Hart-PVC	500	101981	47 - braun	12 ROL / 24 KAR
	Hart-PVC	500	101965	10 - weiß	12 ROL / 24 KAR
	Hart-PVC	500	102000	90 - schwarz	12 ROL / 24 KAR
	Hart-PVC	500	101970	33 - ziegelrot	12 ROL / 24 KAR



# LÜFTUNGSPROFILE


## LÜFTUNGSSSTREIFEN MIT RECHTECKKLOCHUNG PVC

### Lüftungsstreifen Rechtecklochung gerollt PVC

Lüftungsstreifen 180 mm  
gerollt mit Rechtecklochung.

Lüftungsquerschnitt: 792 cm²/lfm.

Art.-Nr.	Werkstoff	Länge (cm)	Bestellnummer	Farbe	Verpackung / Palette
3683	Hart-PVC	500	102015	90 - schwarz	6 ROL / 40 KAR
	Hart-PVC	500	102007	10 - weiß	6 ROL / 40 KAR
	Hart-PVC	500	102013	47 - braun	6 ROL / 40 KAR
	Hart-PVC	500	102011	33 - ziegelrot	6 ROL / 40 KAR



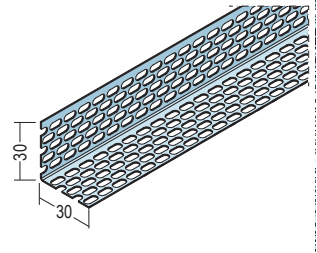
# LÜFTUNGSPROFILE

## LÜFTUNGSWINKEL MIT OVALLOCHUNG

### Lüftungswinkel beidseitige Ovallochung Alu

Lüftungswinkel 30 x 30 mm mit beidseitiger Ovallochung. Lüftungsquerschnitt: 137/137 cm²/lfm.

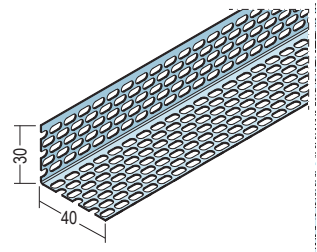
Art.-Nr.	Werkstoff	Länge (cm)	Bestellnummer	Farbe	Verpackung / Palette
9603	Aluminium	250	115255	NA - natur	20 STB / 224 BUN
9613	Aluminium	250	115259	90 - schwarz	20 STB / 224 BUN



### Lüftungswinkel beidseitige Ovallochung Alu

Lüftungswinkel 30 x 40 mm mit beidseitiger Ovallochung. Lüftungsquerschnitt: 137/191 cm²/lfm.

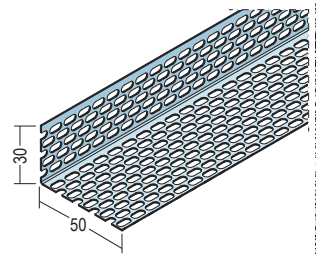
Art.-Nr.	Werkstoff	Länge (cm)	Bestellnummer	Farbe	Verpackung / Palette
9604	Aluminium	250	115260	NA - natur	20 STB / 168 BUN



### Lüftungswinkel beidseitige Ovallochung Alu

Lüftungswinkel 30 x 50 mm mit beidseitiger Ovallochung. Lüftungsquerschnitt: 137/246 cm²/lfm.

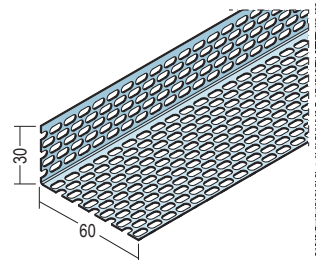
Art.-Nr.	Werkstoff	Länge (cm)	Bestellnummer	Farbe	Verpackung / Palette
9605	Aluminium	250	115261	NA - natur	20 STB / 144 BUN
9615	Aluminium	250	115264	90 - schwarz	20 STB / 144 BUN



### Lüftungswinkel beidseitige Ovallochung Alu

Lüftungswinkel 30 x 60 mm mit beidseitiger Ovallochung. Lüftungsquerschnitt: 137/300 cm²/lfm.

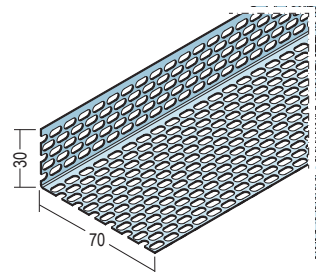
Art.-Nr.	Werkstoff	Länge (cm)	Bestellnummer	Farbe	Verpackung / Palette
9606	Aluminium	250	115265	NA - natur	20 STB / 120 BUN



### Lüftungswinkel beidseitige Ovallochung Alu

Lüftungswinkel 30 x 70 mm mit beidseitiger Ovallochung. Lüftungsquerschnitt: 137/355 cm²/lfm.

Art.-Nr.	Werkstoff	Länge (cm)	Bestellnummer	Farbe	Verpackung / Palette
9607	Aluminium	250	115267	NA - natur	20 STB / 117 BUN
9617	Aluminium	250	115268	90 - schwarz	20 STB / 103 BUN



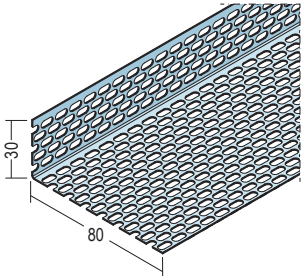
# LÜFTUNGSPROFILE

## LÜFTUNGSWINKEL MIT OVALLOCHUNG

### Lüftungswinkel beidseitige Ovallochung Alu

Lüftungswinkel 30 x 80 mm mit beidseitiger Ovallochung. Lüftungsquerschnitt: 137/409 cm²/lfm.

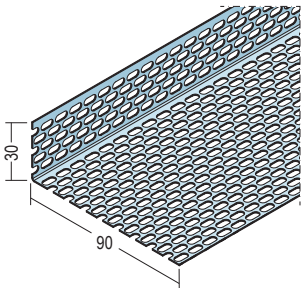
Art.-Nr.	Werkstoff	Länge (cm)	Bestellnummer	Farbe	Verpackung / Palette
9608	Aluminium	250	115269	NA - natur	20 STB / 104 BUN



### Lüftungswinkel beidseitige Ovallochung Alu

Lüftungswinkel 30 x 90 mm mit beidseitiger Ovallochung. Lüftungsquerschnitt: 137/464 cm²/lfm.

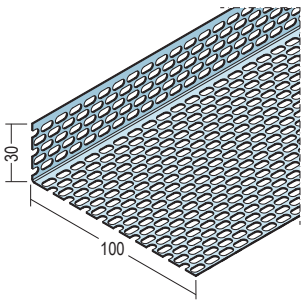
Art.-Nr.	Werkstoff	Länge (cm)	Bestellnummer	Farbe	Verpackung / Palette
9609	Aluminium	250	115271	NA - natur	20 STB / 84 BUN
9619	Aluminium	250	115272	90 - schwarz	20 STB / 84 BUN



### Lüftungswinkel beidseitige Ovallochung Alu

Lüftungswinkel 30 x 100 mm mit beidseitiger Ovallochung. Lüftungsquerschnitt: 137/518 cm²/lfm.

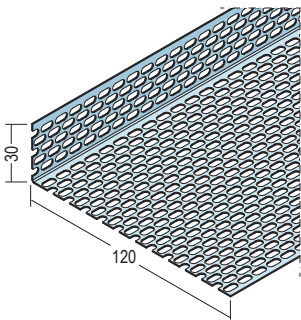
Art.-Nr.	Werkstoff	Länge (cm)	Bestellnummer	Farbe	Verpackung / Palette
9610	Aluminium	250	115273	NA - natur	20 STB / 83 BUN



### Lüftungswinkel beidseitige Ovallochung Alu

Lüftungswinkel 30 x 120 mm mit beidseitiger Ovallochung. Lüftungsquerschnitt: 137/627 cm²/lfm.

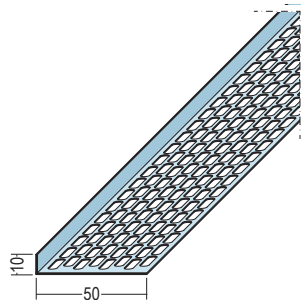
Art.-Nr.	Werkstoff	Länge (cm)	Bestellnummer	Farbe	Verpackung / Palette
9612	Aluminium	250	115274	NA - natur	20 STB / 69 BUN



### Lüftungswinkel einseitige Ovallochung Alu

Lüftungswinkel 10 x 50 mm mit einseitiger Ovallochung. Lüftungsquerschnitt: 220 cm²/lfm.

Art.-Nr.	Werkstoff	Länge (cm)	Bestellnummer	Farbe	Verpackung / Palette
9695	Aluminium	250	113774	NA - natur	20 STB / 200 BUN



# LÜFTUNGSPROFILE

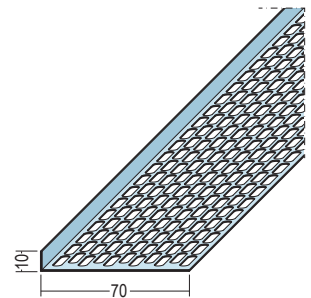
## LÜFTUNGSWINKEL MIT OVALLOCHUNG

### Lüftungswinkel einseitige Ovallochung Alu

Lüftungswinkel 10 x 70 mm  
mit einseitiger Ovallochung.

Lüftungsquerschnitt: 310 cm<sup>2</sup>/lfm.

Art.-Nr.	Werkstoff	Länge (cm)	Bestellnummer	Farbe	Verpackung / Palette
9697	Aluminium	250	113775	NA - natur	20 STB / 200 BUN

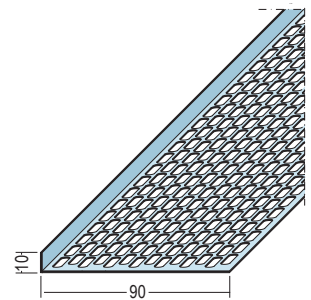


### Lüftungswinkel einseitige Ovallochung Alu

Lüftungswinkel 10 x 90 mm  
mit einseitiger Ovallochung.

Lüftungsquerschnitt: 410 cm<sup>2</sup>/lfm.

Art.-Nr.	Werkstoff	Länge (cm)	Bestellnummer	Farbe	Verpackung / Palette
9699	Aluminium	250	113776	NA - natur	20 STB / 200 BUN

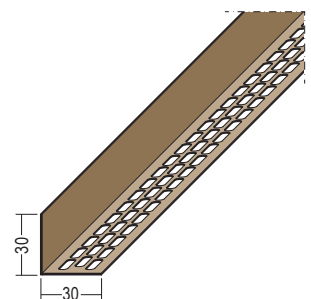


### Lüftungswinkel einseitige Ovallochung PVC

Lüftungswinkel 30 x 30 mm  
mit einseitiger Ovallochung.

Lüftungsquerschnitt: 94 cm<sup>2</sup>/lfm.

Art.-Nr.	Werkstoff	Länge (cm)	Bestellnummer	Farbe	Verpackung / Palette
3830	Hart-PVC	250	108460	90 - schwarz	20 STB / 140 BUN
	Hart-PVC	250	108458	33 - ziegelrot	20 STB / 140 BUN
	Hart-PVC	250	108457	10 - weiß	20 STB / 140 BUN
	Hart-PVC	250	108459	47 - braun	20 STB / 140 BUN

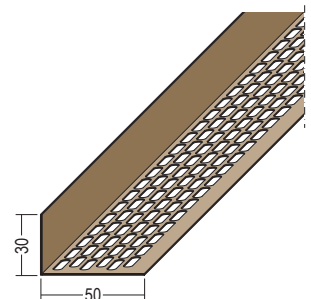


### Lüftungswinkel einseitige Ovallochung PVC

Lüftungswinkel 30 x 50 mm  
mit einseitiger Ovallochung.

Lüftungsquerschnitt: 188 cm<sup>2</sup>/lfm.

Art.-Nr.	Werkstoff	Länge (cm)	Bestellnummer	Farbe	Verpackung / Palette
3832	Hart-PVC	250	108464	90 - schwarz	20 STB / 80 BUN
	Hart-PVC	250	108462	33 - ziegelrot	20 STB / 80 BUN
	Hart-PVC	250	108463	47 - braun	20 STB / 80 BUN
	Hart-PVC	250	108461	10 - weiß	20 STB / 80 BUN

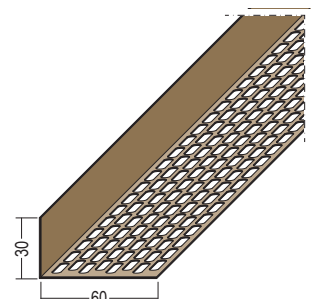


### Lüftungswinkel einseitige Ovallochung PVC

Lüftungswinkel 30 x 60 mm  
mit einseitiger Ovallochung.

Lüftungsquerschnitt: 252 cm<sup>2</sup>/lfm.

Art.-Nr.	Werkstoff	Länge (cm)	Bestellnummer	Farbe	Verpackung / Palette
3833	Hart-PVC	250	108468	90 - schwarz	20 STB / 90 BUN
	Hart-PVC	250	108465	10 - weiß	20 STB / 90 BUN
	Hart-PVC	250	108466	33 - ziegelrot	20 STB / 90 BUN
	Hart-PVC	250	108467	47 - braun	20 STB / 90 BUN



# LÜFTUNGSPROFILE

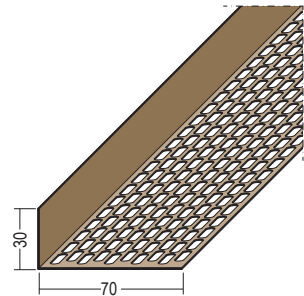
## LÜFTUNGSWINKEL MIT OVALLOCHUNG

Lüftungswinkel einseitige Ovallochung PVC

Lüftungswinkel 30 x 70 mm  
mit einseitiger Ovallochung.

Lüftungsquerschnitt: 310 cm²/lfm.

Art.-Nr.	Werkstoff	Länge (cm)	Bestellnummer	Farbe	Verpackung / Palette
3834	Hart-PVC	250	108469	10 - weiß	20 STB / 72 BUN
	Hart-PVC	250	108472	90 - schwarz	20 STB / 72 BUN
	Hart-PVC	250	108471	47 - braun	20 STB / 72 BUN
	Hart-PVC	250	108470	33 - ziegelrot	20 STB / 72 BUN

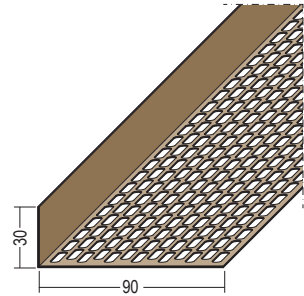


Lüftungswinkel einseitige Ovallochung PVC

Lüftungswinkel 30 x 90 mm  
mit einseitiger Ovallochung.

Lüftungsquerschnitt: 410 cm²/lfm.

Art.-Nr.	Werkstoff	Länge (cm)	Bestellnummer	Farbe	Verpackung / Palette
3836	Hart-PVC	250	108474	33 - ziegelrot	20 STB / 48 BUN
	Hart-PVC	250	108473	10 - weiß	20 STB / 48 BUN
	Hart-PVC	250	108475	47 - braun	20 STB / 48 BUN
	Hart-PVC	250	108476	90 - schwarz	20 STB / 48 BUN



# LÜFTUNGSPROFILE

## LÜFTUNGSSTREIFEN MIT OVALLOCHUNG ALU

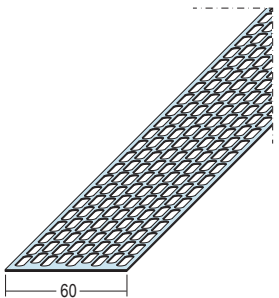
### Lüftungsstreifen Ovallochung Alu

Lüftungsstreifen 60 mm mit Ovallochung.

Lüftungsquerschnitt: 284 cm<sup>2</sup>/lfm.

Art.-Nr.	Werkstoff	Länge (cm)	Bestellnummer	Farbe	Verpackung / Palette
9626	Aluminium	250	108927	NA - natur	20 STB / 154 BUN

ABVERKAUF



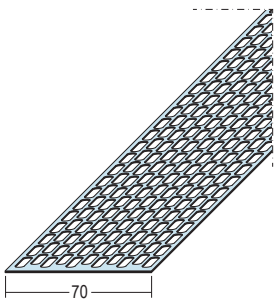
### Lüftungsstreifen Ovallochung Alu

Lüftungsstreifen 70 mm mit Ovallochung.

Lüftungsquerschnitt: 315 cm<sup>2</sup>/lfm.

Art.-Nr.	Werkstoff	Länge (cm)	Bestellnummer	Farbe	Verpackung / Palette
9627	Aluminium	250	108928	NA - natur	20 STB / 135 BUN

ABVERKAUF



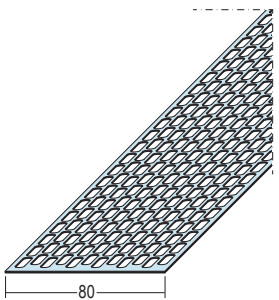
### Lüftungsstreifen Ovallochung Alu

Lüftungsstreifen 80 mm mit Ovallochung.

Lüftungsquerschnitt: 378 cm<sup>2</sup>/lfm.

Art.-Nr.	Werkstoff	Länge (cm)	Bestellnummer	Farbe	Verpackung / Palette
9628	Aluminium	250	108929	NA - natur	20 STB / 120 BUN

ABVERKAUF



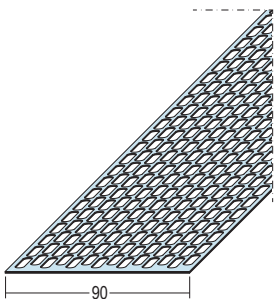
### Lüftungsstreifen Ovallochung Alu

Lüftungsstreifen 90 mm mit Ovallochung.

Lüftungsquerschnitt: 410 cm<sup>2</sup>/lfm.

Art.-Nr.	Werkstoff	Länge (cm)	Bestellnummer	Farbe	Verpackung / Palette
9629	Aluminium	250	108930	NA - natur	20 STB / 106 BUN

ABVERKAUF



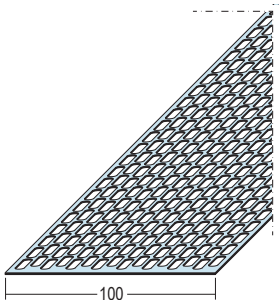
### Lüftungsstreifen Ovallochung Alu

Lüftungsstreifen 100 mm mit Ovallochung.

Lüftungsquerschnitt: 473 cm<sup>2</sup>/lfm.

Art.-Nr.	Werkstoff	Länge (cm)	Bestellnummer	Farbe	Verpackung / Palette
9630	Aluminium	250	108931	NA - natur	20 STB / 80 BUN

ABVERKAUF



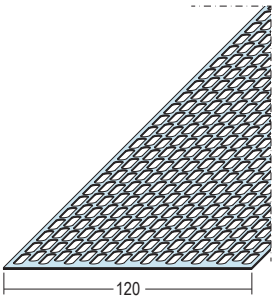
# LÜFTUNGSPROFILE

## LÜFTUNGSSSTREIFEN MIT OVALLOCHUNG ALU

### Lüftungstreifen Ovallochung Alu

Lüftungstreifen 120 mm  
mit Ovallochung.

Lüftungsquerschnitt: 567 cm<sup>2</sup>/lfm.



ABVERKAUF

Art.-Nr.	Werkstoff	Länge (cm)	Bestellnummer	Farbe	Verpackung / Palette
9632	Aluminium	250	108932	NA - natur	20 STB / 75 BUN

### Lüftungstreifen Ovallochung gerollt Alu

Lüftungstreifen 50 mm  
gerollt mit Ovallochung  
in praktischer Spenderbox  
(2 Rollen á 60 m).

Lüftungsquerschnitt: 221 cm<sup>2</sup>/lfm.



Art.-Nr.	Werkstoff	Länge (cm)	Bestellnummer	Farbe	Verpackung / Palette
9640	Aluminium	6.000	109408	NA - natur	2 ROL / 46 KAR
9644	Aluminium	6.000	109420	97 - weiß/braun	2 ROL / 46 KAR
9648	Aluminium	6.000	109414	98 - schwarz/ziegelrot	2 ROL / 46 KAR

### Lüftungstreifen Ovallochung gerollt Alu

Lüftungstreifen 80 mm  
gerollt mit Ovallochung  
in praktischer Spenderbox.

Lüftungsquerschnitt: 378 cm<sup>2</sup>/lfm.



Art.-Nr.	Werkstoff	Länge (cm)	Bestellnummer	Farbe	Verpackung / Palette
9641	Aluminium	6.000	109410	NA - natur	1 ROL / 46 KAR
9645	Aluminium	6.000	109422	97 - weiß/braun	1 ROL / 46 KAR
9649	Aluminium	6.000	109416	98 - schwarz/ziegelrot	1 ROL / 46 KAR

### Lüftungstreifen Ovallochung gerollt Alu

Lüftungstreifen 100 mm  
gerollt mit Ovallochung  
in praktischer Spenderbox.

Lüftungsquerschnitt: 473 cm<sup>2</sup>/lfm.



Art.-Nr.	Werkstoff	Länge (cm)	Bestellnummer	Farbe	Verpackung / Palette
9642	Aluminium	6.000	109412	NA - natur	1 ROL / 46 KAR
9646	Aluminium	6.000	109424	97 - weiß/braun	1 ROL / 46 KAR
9650	Aluminium	6.000	109418	98 - schwarz/ziegelrot	1 ROL / 46 KAR

# LÜFTUNGSPROFILE


## LÜFTUNGSSTREIFEN MIT OVALLOCHUNG PVC

### Lüftungsstreifen Ovallochung gerollt PVC

Lüftungsstreifen 50 mm gerollt mit Ovallochung. Lüftungsquerschnitt: 220 cm²/lfm.

Art.-Nr.	Werkstoff	Länge (cm)	Bestellnummer	Farbe	Verpackung / Palette
3841	Hart-PVC	500	108478	33 - ziegelrot	32 ROL / 42 KAR
	Hart-PVC	500	108477	10 - weiß	32 ROL / 42 KAR
	Hart-PVC	500	108479	47 - braun	32 ROL / 42 KAR
	Hart-PVC	500	108480	90 - schwarz	32 ROL / 42 KAR
3846	Hart-PVC	6.000	108492	90 - schwarz	2 ROL / 46 KAR
	Hart-PVC	6.000	108490	33 - ziegelrot	2 ROL / 46 KAR
	Hart-PVC	6.000	108491	47 - braun	2 ROL / 46 KAR
	Hart-PVC	6.000	108489	10 - weiß	2 ROL / 46 KAR

ABVERKAUF



### Lüftungsstreifen Ovallochung gerollt PVC

Lüftungsstreifen 80 mm gerollt mit Ovallochung. Lüftungsquerschnitt: 378 cm²/lfm.

Art.-Nr.	Werkstoff	Länge (cm)	Bestellnummer	Farbe	Verpackung / Palette
3842	Hart-PVC	500	108482	33 - ziegelrot	16 ROL / 42 KAR
	Hart-PVC	500	108483	47 - braun	16 ROL / 42 KAR
	Hart-PVC	500	108481	10 - weiß	16 ROL / 42 KAR
	Hart-PVC	500	108484	90 - schwarz	16 ROL / 42 KAR
3847	Hart-PVC	6.000	108494	33 - ziegelrot	1 ROL / 46 KAR
	Hart-PVC	6.000	108496	90 - schwarz	1 ROL / 46 KAR
	Hart-PVC	6.000	108493	10 - weiß	1 ROL / 46 KAR
	Hart-PVC	6.000	108495	47 - braun	1 ROL / 46 KAR



### Lüftungsstreifen Ovallochung gerollt PVC

Lüftungsstreifen 100 mm gerollt mit Ovallochung. Lüftungsquerschnitt: 472 cm²/lfm.

Art.-Nr.	Werkstoff	Länge (cm)	Bestellnummer	Farbe	Verpackung / Palette
3843	Hart-PVC	500	108488	90 - schwarz	16 ROL / 42 KAR
	Hart-PVC	500	108485	10 - weiß	16 ROL / 42 KAR
	Hart-PVC	500	108486	33 - ziegelrot	16 ROL / 42 KAR
	Hart-PVC	500	108487	47 - braun	16 ROL / 42 KAR
3848	Hart-PVC	6.000	108454	33 - ziegelrot	1 ROL / 46 KAR
	Hart-PVC	6.000	108456	90 - schwarz	1 ROL / 46 KAR
	Hart-PVC	6.000	108455	47 - braun	1 ROL / 46 KAR
	Hart-PVC	6.000	108453	10 - weiß	1 ROL / 46 KAR



### Lüftungsstreifen Rechtecklochung gerollt PVC

Lüftungsstreifen 150 mm gerollt mit Rechtecklochung. Lüftungsquerschnitt: 648 cm²/lfm.

Art.-Nr.	Werkstoff	Länge (cm)	Bestellnummer	Farbe	Verpackung / Palette
3844	Hart-PVC	500	108624	90 - schwarz	12 ROL / 24 KAR
	Hart-PVC	500	108623	47 - braun	12 ROL / 24 KAR
	Hart-PVC	500	108621	10 - weiß	12 ROL / 24 KAR
	Hart-PVC	500	108622	33 - ziegelrot	12 ROL / 24 KAR



# LÜFTUNGSPROFILE

## LÜFTUNGSSTREIFEN MIT OVALLOCHUNG PVC

### Lüftungsstreifen Rechtecklochung gerollt PVC

Lüftungsstreifen 180 mm  
gerollt mit Rechtecklochung.

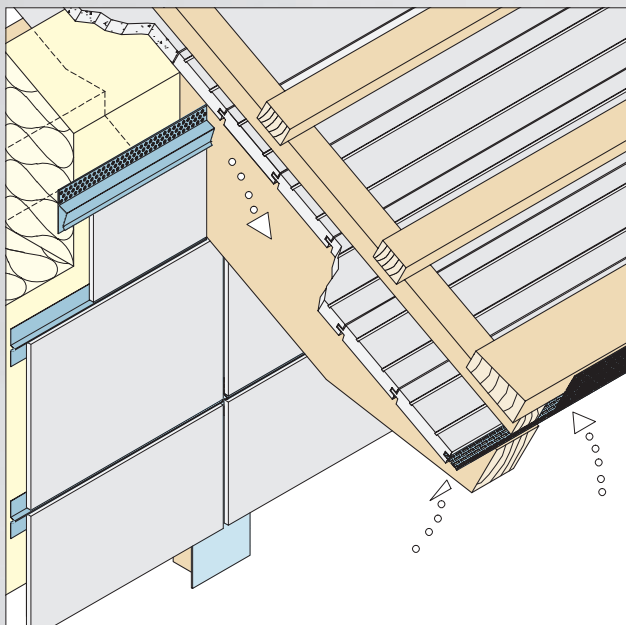
Lüftungsquerschnitt: 792 cm²/lfm.

Art.-Nr.	Werkstoff	Länge (cm)	Bestellnummer	Farbe	Verpackung / Palette
3845	Hart-PVC	500	108628	90 - schwarz	6 ROL / 40 KAR
	Hart-PVC	500	108626	33 - ziegelrot	6 ROL / 40 KAR
	Hart-PVC	500	108627	47 - braun	6 ROL / 40 KAR
	Hart-PVC	500	108625	10 - weiß	6 ROL / 40 KAR



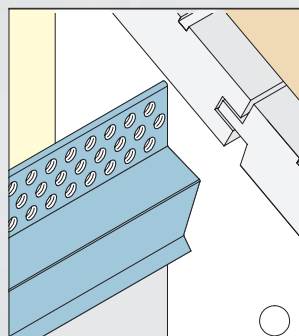
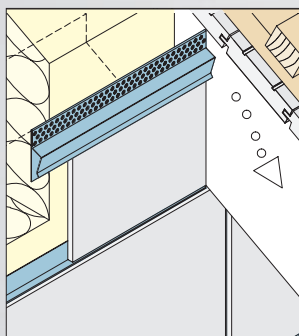


### VERARBEITUNGSHINWEISE



Die Lüftungsprofile 9056 und 9059 werden im oberen Fassadenbereich sowie unter den Fensterbänken eingesetzt. Die Profile können für Plattendicken von 4–6 mm und 8–15 mm verwendet werden.

Die Lüftungsprofile 3662, 3663, 3664 gewährleisten einen sauberen und bündigen Fassadenabschluss zur horizontalen und schrägen Dachseite.



# TRAUFENBELÜFTUNG

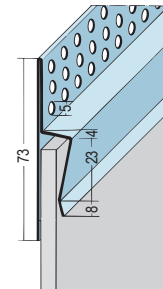
## Traufenbelüftungsprofil Alu

Traufenbelüftungsprofil  
für Plattendicke 4 - 6 mm.

Lüftungsquerschnitt: 75 cm<sup>2</sup>/lfm.



Art.-Nr.	Werkstoff	Länge (cm)	Bestellnummer	Farbe	Verpackung / Palette
9056	Aluminium	250	101586	NA - natur	10 STB / 100 BUN



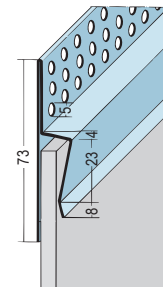
## Traufenbelüftungsprofil Alu

Traufenbelüftungsprofil  
für Plattendicke 8 - 15 mm.

Lüftungsquerschnitt: 75 cm<sup>2</sup>/lfm.



Art.-Nr.	Werkstoff	Länge (cm)	Bestellnummer	Farbe	Verpackung / Palette
9059	Aluminium	250	101590	NA - natur	10 STB / 100 BUN

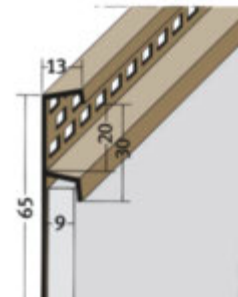


## Traufenbelüftungsprofil PVC

Traufenbelüftungsprofil für Plattendicke 9 mm

Lüftungsquerschnitt: 100 cm<sup>2</sup>/lfm.

Art.-Nr.	Werkstoff	Länge (cm)	Bestellnummer	Farbe	Verpackung / Palette
3662	Hart-PVC	250	102315	90 - schwarz	20 STB / 35 BUN
	Hart-PVC	250	102308	10 - weiß	20 STB / 35 BUN

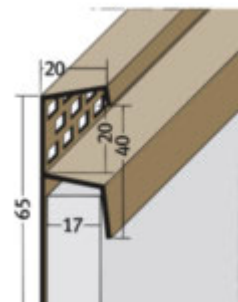


## Traufenbelüftungsprofil PVC

Traufenbelüftungsprofil für Plattendicke 17 mm.

Lüftungsquerschnitt: 100 cm<sup>2</sup>/lfm.

Art.-Nr.	Werkstoff	Länge (cm)	Bestellnummer	Farbe	Verpackung / Palette
3663	Hart-PVC	250	102328	10 - weiß	20 STB / 23 BUN
	Hart-PVC	250	102335	47 - braun	20 STB / 23 BUN
	Hart-PVC	250	102337	90 - schwarz	20 STB / 23 BUN

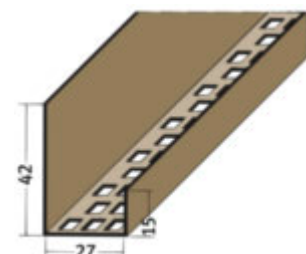


## Traufenbelüftungsprofil PVC

Traufenbelüftungsprofil für Plattendicke 27 mm.

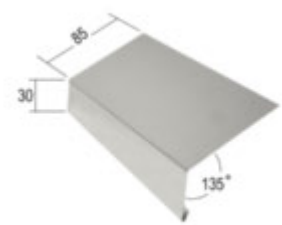
Lüftungsquerschnitt: 104 cm<sup>2</sup>/lfm.

Art.-Nr.	Werkstoff	Länge (cm)	Bestellnummer	Farbe	Verpackung / Palette
3618	Hart-PVC	250	101141	10 - weiß	10 STB / 88 BUN
	Hart-PVC	250	101154	90 - schwarz	10 STB / 88 BUN



Traufenprofil

Traufenprofil 85 x 30 mm, 135°. Für die optimale Abführung von Feuchtigkeit welche durch Regeneintritt, Flugschnee oder Kondensat auf die Unterspannbahn oder Unterdeckung gelangt. Geeignet für verschiedene Dachneigungen.

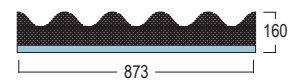


Art.-Nr.	Werkstoff	Länge (cm)	Bestellnummer	Farbe	Verpackung / Palette
9385	Aluminium	250	116681	NA - natur	10 STB / 140 BUN

Traufenbelüftungsprofil Alu

Traufenbelüftungsprofil für Wellplattenprofil 5 und Berliner Welle.

Lüftungsquerschnitt: 362 cm²/lfm.

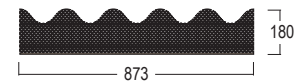


Art.-Nr.	Werkstoff	Länge (cm)	Bestellnummer	Farbe	Verpackung / Palette
9063	Aluminium	88	105841	NA - natur	50 ST / 26 KAR

Traufenbelüftungsprofil PVC

Traufenbelüftungsprofil für Wellplattenprofil 5 und Berliner Welle.

Lüftungsquerschnitt: 695 cm²/lfm.

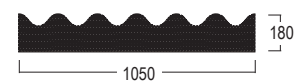


Art.-Nr.	Werkstoff	Länge (cm)	Bestellnummer	Farbe	Verpackung / Palette
3687	Hart-PVC	87	102424	90 - schwarz	50 ST / 36 KAR
	Hart-PVC	87	102420	47 - braun	50 ST / 36 KAR

Traufenbelüftungsprofil PVC

Traufenbelüftungsprofil für Wellplattenprofil 6.

Lüftungsquerschnitt: 695 cm²/lfm.



Art.-Nr.	Werkstoff	Länge (cm)	Bestellnummer	Farbe	Verpackung / Palette
3688	Hart-PVC	105	111783	47 - braun	50 ST / 28 KAR
	Hart-PVC	105	111639	90 - schwarz	50 ST / 28 KAR

## SONDERPROFILE

Wir verfügen über Werkzeuge von Profil-Sonderanfertigungen für spezielle Verwendungszwecke, die nicht im Katalog dargestellt werden. Um nach der Machbarkeitsprüfung ein Angebot erstellen zu können, werden folgende Vorlagen benötigt:

- bemaßte Zeichnung
- Materialspezifikation

Unsere Mitarbeiter beraten Sie hierzu gerne.

Bitte beachten Sie die Mindestfertigungsmenge von 200 Meter je Abmessung.

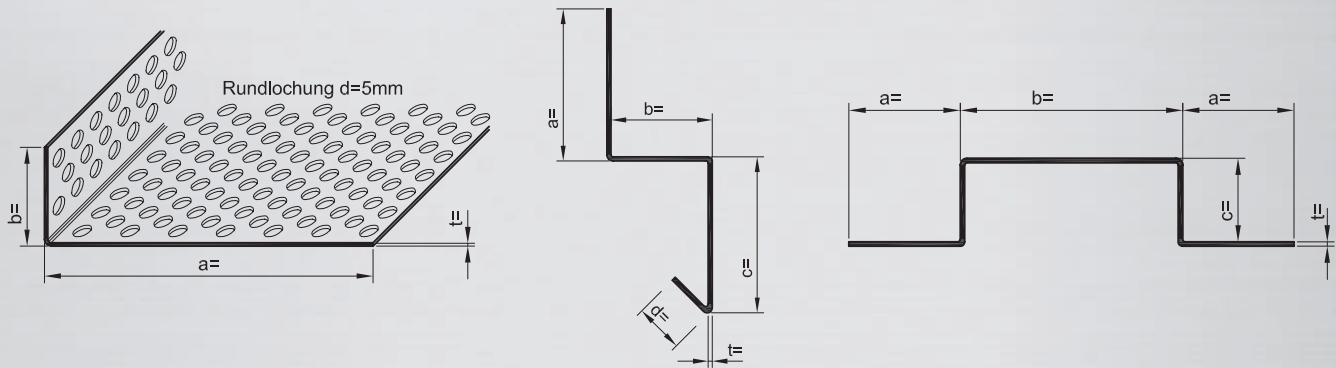
Die vorgenannten Sonderprofile können nur nach schriftlicher Bestellung und Vorlage von entsprechenden Zeichnungen und Materialspezifikationen gefertigt werden.

Bei Bestellung von farbig beschichteten Teilen ist die gesamte Bedarfsmenge in Auftrag zu geben, damit Abweichungen in der Beschichtung vermieden werden. Bei Nachbestellungen kann keine Gewähr für eventuelle Abweichungen in der Beschichtung übernommen werden. Eine Rücknahme ist ebenfalls ausgeschlossen.

Lieferungen von Fixlängen, Sonderprofilen oder Sonderzubehörteilen sind grundsätzlich von der Rücknahme ausgeschlossen. Bei Sonderteilen behalten wir uns eine Mehr- oder Minderlieferung von  $\pm 10\%$  vor.

Sonderprofile oder Sonderzubehörteile nach Kundenangabe fertigen wir nur unter Ausschluss der Haftung bezüglich der Verletzung von etwaigen Schutzrechten Dritter. Für die Lieferung von Sonderkonstruktionen nach Kundenwunsch können wir keine Haftung für die Standsicherheit und Funktion übernehmen.

## BEISPIELE



## FARBBSCHICHTUNG

Alle Standard- und Sonderprofile aus Aluminium können unter Angabe des RAL-Farbtönen Polyester-Pulverbeschichtet werden. Bitte sprechen Sie uns an! Eine Beschichtung ist schon ab 2 Verpackungseinheiten möglich. Die Beschichtungsseite muss vom Auftraggeber definiert werden.

